

COMUNE DI TREPuzzi

Nota Integrativa
al
Bilancio di Previsione
2024 / 2026



Premessa

Il decreto del ministero dell'Economia e delle Finanze 25 luglio 2023, pubblicato sulla Gazzetta Ufficiale n. 181 del 4 agosto 2023, definisce in modo puntuale le fasi, gli attori e i tempi del processo di formazione del bilancio di previsione.

Il Dm, composto da sette articoli e cinque allegati, con l'articolo 1, modifica l'allegato 4/1 del Dlgs 118/2011 riguardante il principio contabile applicato concernente la programmazione. L'obiettivo è di giungere in tutti gli enti locali all'approvazione del bilancio di previsione entro i termini stabiliti dalla legge e quindi entro il 31 dicembre.

Riassumendo brevemente i principali elementi di novità contenuti nel decreto, segnaliamo che esso interviene:

sul principio contabile applicato della programmazione (allegato n. 4/1 al D.Lgs. n. 118/2011) con modifiche:

a. ai documenti di programmazione a seguito dell'entrata in vigore delle disposizioni che regolano la costruzione del PIAO;

b. alle disposizioni che definiscono le modalità di predisposizione dei documenti di bilancio

sul principio contabile applicato della contabilità finanziaria (allegato n. 4/2 al D.Lgs. n. 118/2011), per migliorare le modalità di rilevazione contabile:

a. delle disponibilità liquide

b. delle anticipazioni di liquidità

sul principio applicato della contabilità economico patrimoniale (allegato n. 4/3 al D.Lgs. n. 118/2011), con chiarimenti nella gestione delle voci riguardanti le disponibilità liquide;

sul piano dei conti integrato (allegato n. 6 al D.Lgs. n. 118/2011), con l'adeguamento di alcune voci;

sull'allegato 9 riguardante lo schema di bilancio di previsione con aggiornamenti:

a. del Fondo Pluriennale vincolato;

b. del Riepilogo generale entrate;

c. degli equilibri di bilancio;

sull'allegato 10 riguardante lo schema di rendiconto con rettifiche:

a. del Fondo Pluriennale vincolato

b. del Riepilogo generale entrate

c. degli equilibri di bilancio

d. del risultato d'amministrazione

sull'allegato 14 con la modifica delle missioni e dei programmi.

Il principio contabile applicato concernente la programmazione di bilancio, allegato al d.lgs. n. 118/2011, così come modificato dal suddetto DM, prevede sempre la stesura della Nota Integrativa quale allegato al bilancio di previsione in cui sono descritti i contenuti del bilancio.

La Nota Integrativa è il documento con il quale si completano ed arricchiscono le informazioni del bilancio integrandone i dati quantitativi al fine di renderne più chiara e significativa la lettura.

In particolare, la Nota Integrativa risponde a tre funzioni essenziali:

a) *analitico-descrittiva*, che dà l'illustrazione dei dati contabili che per la loro sinteticità non sono di immediata comprensione;

b) *informativa-integrativa*, che consente la produzione di ulteriori dati che non possono essere inseriti nei documenti contabili;

- c) *esplicativa*, che consente di motivare le ipotesi assunte ed i principi/criteri adottati nella determinazione dei valori di bilancio.

La Nota Integrativa, inoltre, deve rispettare i seguenti contenuti:

1. i criteri di valutazione adottati per la formulazione delle previsioni, con particolare riferimento agli stanziamenti riguardanti gli accantonamenti per le spese potenziali e al fondo crediti di dubbia esigibilità, dando illustrazione dei crediti per i quali non è previsto l'accantonamento a tale fondo;
2. l'elenco analitico delle quote vincolate e accantonate del risultato di amministrazione presunto al 31 dicembre dell'esercizio precedente, distinguendo i vincoli derivanti dalla legge e dai principi contabili, dai trasferimenti, da mutui e altri finanziamenti, vincoli formalmente attribuiti dall'ente;
3. l'elenco analitico degli utilizzi delle quote vincolate e accantonate del risultato di amministrazione presunto, distinguendo i vincoli derivanti dalla legge e dai principi contabili, dai trasferimenti, da mutui e altri finanziamenti, vincoli formalmente attribuiti dall'ente;
4. l'elenco degli interventi programmati per spese di investimento finanziati col ricorso al debito e con le risorse disponibili;
5. nel caso in cui gli stanziamenti riguardanti il fondo pluriennale vincolato comprendono anche investimenti ancora in corso di definizione, le cause che non hanno reso possibile porre in essere la programmazione necessaria alla definizione dei relativi cronoprogrammi;
6. l'elenco delle garanzie principali o sussidiarie prestate dall'ente a favore di enti e di altri soggetti ai sensi delle leggi vigenti;
7. gli oneri e gli impegni finanziari stimati e stanziati in bilancio, derivanti da contratti relativi a strumenti finanziari derivati o da contratti di finanziamento che includono una componente derivata;
8. l'elenco dei propri enti ed organismi strumentali, precisando che i relativi bilanci consuntivi sono consultabili nel proprio sito internet fermo restando quanto previsto per gli enti locali dall'articolo 172, comma 1, lettera a) del decreto legislativo 18 agosto 2000, n. 267;
9. l'elenco delle partecipazioni possedute con l'indicazione della relativa quota percentuale;
10. altre informazioni riguardanti le previsioni, richieste dalla legge o necessarie per l'interpretazione del bilancio.

1. Criteri di valutazione adottati

I criteri di valutazione adottati nella formulazione delle previsioni triennali di entrata e spesa del bilancio di previsione 2024 - 2026 rispettano i principi di cui all'art. 80 del d.lgs. n. 118/2011 e del relativo all'allegato n. 1 "Principi generali o postulati":

1. Principio dell'annualità;
2. Principio dell'unità;
3. Principio dell'universalità;
4. Principio dell'integrità;
5. Principio della veridicità, attendibilità, correttezza e comprensibilità;
6. Principio della significatività e rilevanza;
7. Principio della flessibilità;
8. Principio della congruità;
9. Principio della prudenza;
10. Principio della coerenza;
11. Principio della continuità e della costanza;
12. Principio della comparabilità e della verificabilità;
13. Principio della neutralità;
14. Principio della pubblicità;
15. Principio dell'equilibrio di bilancio;
16. Principio della competenza finanziaria;
17. Principio della competenza economica;
18. Principio della prevalenza della sostanza sulla forma.

Le previsioni di entrata sono classificate in:

- a) *titoli*, definiti secondo la fonte di provenienza dell'entrata;
- b) *tipologie*, definite in base alla natura delle entrate, nell'ambito di ciascuna fonte di provenienza. La tipologia rappresenta l'unità elementare del bilancio parte entrata.

Le previsioni di spesa sono classificate in:

- a) *missioni*, che rappresentano le funzioni principali e gli obiettivi strategici perseguiti dagli enti locali, utilizzando risorse finanziarie, umane e strumentali ad esse destinate;
- b) *programmi*, che rappresentano gli aggregati omogenei di attività svolte a perseguire gli obiettivi definiti nell'ambito delle missioni. Il programma rappresenta pertanto l'unità elementare del bilancio parte spesa.

La formulazione delle previsioni è stata effettuata:

1. La formulazione delle previsioni è stata effettuata:
 - 1) per ciò che concerne l'**entrata**, tenendo in considerazione l'andamento storico degli esercizi precedenti e le modifiche normative che hanno impatto sul gettito dell'esercizio 2024

- Il criterio utilizzato per l'accertamento dell'addizionale IRPEF e dell'Imu ordinaria è quello di cassa, ossia lo stesso delle entrate in autoliquidazione, per le quali si accertano per cassa le riscossioni entro la data di approvazione del rendiconto
- Per quanto riguarda la Tari, le previsioni si basano sul piano finanziario 2022/2025, redatto con le regole del MTR-2 di Arera e validato dall'ente territorialmente competente
- Il canone unico patrimoniale riunisce in una sola forma di prelievo le entrate relative all'occupazione di aree pubbliche e la diffusione di messaggi pubblicitari. Il canone deve assicurare un gettito pari a quello conseguito dai canoni e dai tributi che sono stati sostituiti (salva la possibilità di variare il gettito modificando le tariffe)
- Fondo di solidarietà comunale. Si riportano i dati estratti dal sito della finanza locale del Ministero interno:

A) PRELIEVO AGENZIA ENTRATE SU I.M.U. PER QUOTA ALIMENTAZIONE F.S.C. 2024		
A1	Quota 2024 per alimentare il F.S.C. 2024, come da DPCM in corso di adozione.	453.694,03

B) DETERMINAZIONE QUOTA F.S.C. 2024 alimentata da I.M.U. di spettanza dei comuni		
B1=B5 del 2023	F.S.C. 2023 calcolato su risorse storiche.	378.674,48
B2	Rettifica risorse per effetto correzioni puntuali decorrenza 2024.	0,00
B3	Importo attribuito per correzioni puntuali 2024.	0,00
B4	Quota F.S.C. 2024 (B1 + B2 + B3).	378.674,48

B5	Quota FSC 2024 pari al 30% di B4, assegnata ai comuni delle 15 R.S.O. sulla base delle risorse storiche.	113.602,34
B6	Quota del 70% di B4 accantonata per costituire il fondo da ripartire, ai sensi dell'articolo del DPCM in corso di adozione.	265.072,14

B7	Quota FSC 2024 70% riassegnata in base alla differenza tra fabbisogni standard e capacità fiscale 2024.	915.345,27
B8	Totale assegnazione F.S.C. 2024 spettante da risorse storiche e perequazione (B5 + B7).	1.028.947,61

) RIEPILOGO DELLE QUOTE COMPENSATIVE 2024 ATTRIBUITE A DECORRERE DAL F.S.C. 2016 per ristoro minori introiti I.M.U. e T.A.S.I.		
C1	RIMBORSO Abolizione T.A.S.I. abitazione principale.	352.600,87
C2	RIMBORSO Agevolazioni I.M.U. - T.A.S.I. (locazioni, canone concordato e comodati).	8.960,51
C3	RIMBORSO Agevolazione I.M.U. terreni.	9.996,37
C4	TASI assegnazione 66 mln "Gettito riscosso < TASI ab. Princ. 1 %" art.1, comma 449, lettera b, L.232/2016.	0,00
C5	Quota F.S.C. 2024 derivante da ristoro minori introiti I.M.U. e T.A.S.I. (C1 + C2 + C3 + C4).	371.557,76
C6	Rettifica per abolizione ristoro TASI inquilini.	-3.951,63
C7	Quota F.S.C. 2024 derivante da ristoro minori introiti I.M.U., T.A.S.I. e abolizione ristoro TASI inquilini (C5 + C6).	367.606,13

D1	Totale F.S.C. 2024 (B8+C7).	1.396.553,74
2	Correttivo art.1, comma 450, L. 232/2016.	0,00
D3	Correttivo art.1, comma 449, lettera d-bis, L. 232/2016.	0,00

D4	Contributo piccoli comuni con dotazione FSC 2024 negativa art. 1, c. 449, lettera d-ter, L. 232/2016.	0,00
D5	Totale F.S.C. 2024 compresi correttivi e contributo piccoli comuni (D1 + D2 + D3 + D4).	1.396.553,74
D6	Incremento dotazione F.S.C. 2024 sviluppo servizi sociali comuni R.S.O. 345,923 mln art. 1, comma 449, lettera d-quinquies, primo periodo, L. 232/2016.	82.678,76
D7	Incremento dotazione F.S.C. 2024 di 560 mln art.1, comma 449, lettera d-quater, L. 232/2016.	22.791,64
D8	Totale F.S.C. 2024 compresi incrementi (D5 + D6 + D7).	1.502.024,14
D9	Accantonamento 7 mln per rettifiche 2024 da detrarre, art. DPCM in corso di adozione.	1.118,46
D10	Totale F.S.C. 2024 al netto dell'accantonamento (D8 - D9).	1.500.905,68

Per quanto riguarda le entrate extratributarie, si compongono di tutte le entrate di varia natura non tributaria derivanti principalmente da: locazioni di beni immobili, diritti di istruttoria che i cittadini pagano per ottenere autorizzazioni o concessioni, sanzioni amministrative per violazioni di legge e regolamenti, diritti di segreteria, servizi a domanda individuale, mensa scolastica e trasporto scolastico, ecc. Per l'anno 2024 vengono confermate le tariffe adottate nell'esercizio 2024.

2. Per ciò che concerne la **spesa**, tenendo conto dei livelli delle previsioni storiche, eventualmente modificate nel corso dell'esercizio per effetto di intervenute esigenze di fabbisogni finanziari ricorrenti, delle spese obbligatorie, di quelle consolidate, di quelle derivanti da obbligazioni già assunte in esercizi precedenti, ecc.

In particolare, per garantire la flessibilità del bilancio, nella missione "Fondi e Accantonamenti", all'interno del programma "Fondo di riserva", è stato previsto un *fondo di riserva* conforme ai limiti di cui all'art. 166 comma 2-ter del d.lgs. n. 267/2000:

FONDO DI RISERVA

Per garantire la flessibilità del bilancio, nella missione "Fondi e Accantonamenti", all'interno del programma "Fondo di riserva", è stato previsto un fondo di riserva conforme ai limiti di cui all'art. 166 del d.lgs. n. 267/2000, che stabilisce che *"Gli enti locali iscrivono nel proprio bilancio di previsione un fondo di riserva non inferiore allo 0,30 e non superiore al 2 per cento del totale delle*

spese correnti inizialmente previste in bilancio ...Nel caso in cui l'ente si trovi in una delle situazioni previste dagli articoli 195 e 222, il limite minimo previsto dal comma 1 è stabilito nella misura dello 0,45 % per cento del totale delle spese correnti inizialmente previste in bilancio»

Esercizio	Spese correnti	Minimo 0,45%	Massimo 2%	Stanziamento fondo riserva effettivo	% applicata
2023	15.397.532,37	69.288,90	307.950,65	69.531,87	0,45%
2024	16.269.880,85	73.214,46	325.397,62	73.378,81	0,45%
2025	16.711.171,24	75.200,27	334.223,42	80.489,20	0,48%

Inoltre, sempre nella missione “Fondi e Accantonamenti”, all’interno del programma “Fondo di riserva”, è stato iscritto un *fondo di riserva di cassa* non inferiore allo 0,2 per cento delle spese finali (costituito dalla somma dei primi tre titoli delle spese), il cui utilizzo avviene con deliberazioni dell’organo esecutivo.

Tit	Spese finali	Minimo 0,20%	Fondo riserva cassa	% applicata
1	15.278.639,67			
2	15.703.179,96			
3	0,00			
	30.981.819,63	61.963,64	70.000,00	0,23%

FONDO CONTENZIOSO

Gli stanziamenti riguardanti gli accantonamenti per le spese potenziali sono stati valorizzati nel rispetto del principio di prudenza. Nello specifico, nel triennio previsione 2024 – 2026, nella missione “Fondi e accantonamenti”, all’interno del programma “Altri fondi”, sono previsti gli accantonamenti riguardanti il

- fondo contenzioso, per euro 20.000 sull’esercizio 2024, euro 20.000 sull’esercizio 2025, euro 30.000 sull’esercizio 2026
- fondo passività potenziali per euro 49.500 sull’esercizio 2024, euro 68.500 sull’esercizio 2025, euro 48.500 sull’esercizio 2026

FONDO CREDITI DI DUBBIA ESIGIBILITA’

Il fondo crediti di dubbia esigibilità (FCDE) rappresenta un accantonamento previsto dal principio contabile applicativo della contabilità finanziaria, il cui ammontare è determinato in considerazione della dimensione degli stanziamenti relativi ai crediti che si prevede si formeranno nell'esercizio, della loro natura e dell'andamento del fenomeno negli ultimi cinque esercizi precedenti (la media del rapporto tra incassi e accertamenti per ciascuna tipologia di entrata).

L'accantonamento al fondo non è oggetto di impegno e genera un'economia di bilancio che confluisce nel risultato di amministrazione come quota accantonata.

Per determinare il FCDE sono state preliminarmente individuate le tipologie di entrate che possono dar luogo a crediti di dubbia e difficile esazione.

Titolo	Descrizione capitolo	Note
1 Entrate correnti di natura tributaria, contributiva e perequativa	IMU	No Accertamento per cassa
1 Entrate correnti di natura tributaria, contributiva e perequativa	ACCERTAMENTI IMU ANNI PRECEDENTI	Si
1 Entrate correnti di natura tributaria, contributiva e perequativa	ADDITIONALE COMUNALE I.R.P.E.F.	No Accertamento per cassa
1 Entrate correnti di natura tributaria, contributiva e perequativa	T.A.R.I.	Si
1 Entrate correnti di natura tributaria, contributiva e perequativa	TASI-TASSA SERVIZI INDIVISIBILI	Si
1 Entrate correnti di natura tributaria, contributiva e perequativa	FONDO DI SOLIDARIETA' COMUNALE	No crediti da altre P.A.
1 Entrate correnti di natura tributaria, contributiva e perequativa	FONDO DI SOLIDARIETA' COMUNALE - SERVIZI SOCIALI	No crediti da altre P.A.
1 Entrate correnti di natura tributaria, contributiva e perequativa	FONDO DI SOLIDARIETA' COMUNALE - TRASPORTO STUDENTI IN DISABILITA' VEDI CAP. 131.1	No crediti da altre P.A.
2 Trasferimenti correnti	TRASFERIMENTI CINQUE PER MILLE (VEDI CAP. 2040/10-U)	No crediti da altre P.A.
2 Trasferimenti correnti	ALTRI CONTRIBUTI-CENTRI ESTIVI-VEDI CAP. U. 1920.11	No crediti da altre P.A.
2 Trasferimenti correnti	CONTRIBUTI REGIONALI FORNITURA LIBRI DI TESTO (V. CAP. 2560/2 2560/3 U)	No crediti da altre P.A.
2 Trasferimenti correnti	TRASFERIMENTI NON FISCALIZZATI DA FEDERALISMO MUNICIPALE E PER FATTISPECIE SPECIFICHE DI LEGGE DA FINANZA LOCALE	No crediti da altre P.A.
2 Trasferimenti correnti	FINANZIAMENTO PROGETTO DI ACCOGLIENZA S.P.R.A.R. REFUGE (VEDI CAP. 2045 USCITA)	No crediti da altre P.A.
2 Trasferimenti correnti	CONTRIBUTO STATALE TARI EDIFICI SCOLASTICI	No crediti da altre P.A.
2 Trasferimenti correnti	TRASFERIMENTO INDENNITA' DI CARICA AMMINISTRATORI COMUNALI	No crediti da altre P.A.
2 Trasferimenti correnti	TRASFERIMENTI PROGETTO SPERIMENTALE AREA INCLUSIONE SOCIALE CONTRASTO ALLA POVERTA' (VEDI CAP.2000/7 U)	No crediti da altre P.A.
2 Trasferimenti correnti	TRASFERIMENTI MINISTERIALI ACQUISTO OPERE LIBRARIE-VEDI CAP.1570	No crediti da altre P.A.
2 Trasferimenti correnti	TRASF.TO ELEZIONI EUROPEE VEDI CAP. 10.1+10.2+70+60.1	No crediti da altre P.A.
2 Trasferimenti correnti	FIN.TO AGENZIA DELLA COESIONE TERRITORIALE- VEDI CAP. U 355	No crediti da altre P.A.
2 Trasferimenti correnti	CONTRIBUTO MINISTERIALE PASTI PERSONALE SCOLASTICO	No crediti da altre P.A.
2 Trasferimenti correnti	TRASFERIMENTI CORRENTI DA ISTAT PER CENSIMENTO VEDI CAP. 320.11	No crediti da altre P.A.
2 Trasferimenti correnti	CONTRIBUTO AGER PER OBIETTIVI RACCOLTA DIFFERENZIATA	No crediti da altre P.A.
2 Trasferimenti correnti	CONTRIBUTO RIMOZIONE RIFIUTI AREE COSTIERE-REGIONE PUGLIA-VEDI CAP. U. 4472	No crediti da altre P.A.
2 Trasferimenti correnti	TRASFERIMENTO REGIONALE PROGETTO GALATTICA RETE GIOVANI PUGLIA (V. CAP. 1581/U)	No crediti da altre P.A.
2 Trasferimenti correnti	SERVIZIO MENSA - CONTRIBUTO REGIONALE	No crediti da altre P.A.
2 Trasferimenti correnti	SCUOLE DELL'INFANZIA PARITARIE - CONTRIBUTO DI GESTIONE REGIONALE (V. CAP. 1490/1 U)	No crediti da altre P.A.
2 Trasferimenti correnti	SERVIZIO TRASPORTO - CONTRIBUTO REGIONALE	No crediti da altre P.A.
10		
2 Trasferimenti correnti	INTERVENTI VARI - CONTRIBUTO REGIONALE	No crediti da altre P.A.
2 Trasferimenti correnti	TRASFERIMENTI CORRENTI DALLA REGIONE - CONTRIBUTO SU STABILIZZAZIONE LSU	No crediti da altre P.A.
2 Trasferimenti correnti	CONTRIBUTO PER RISANAMENTI AREE PUBBLICHE - OPERAZIONI DI RIMOZIONE RIFIUTI - RISARCIMENTO PER DANNI SUBITI DAL TERRITORIO - VEDI CAP. 2746/U	No crediti da altre P.A.
2 Trasferimenti correnti	TRASFERIMENTI REGIONALE MANIFESTAZIONE BANDE A SUD- (VEDI CAP.U 1640/2)	No crediti da altre P.A.

Titolo	Descrizione capitolo	Note
2 Trasferimenti correnti	TRASFERIMENTO REGIONALE PER AGGIORNAMENTO P.U.G. COMUNALE - VEDI CAP. U. 2620.4	No crediti da altre P.A.
2 Trasferimenti correnti	TRASFERIMENTI DA COMUNI PER SEGRETERIA CONVENZIONATA	No crediti da altre P.A.
2 Trasferimenti correnti	CONTRIBUTO QUOTA ASSOCIATIVA LA ROTTA DEI FENICI VEDI CAP. 1650.3	No crediti da altre P.A.
2 Trasferimenti correnti	SPONSORIZZAZIONI ATTIVITA' CULTURALI VEDI CAP. 1640.2	No crediti da altre P.A.
2 Trasferimenti correnti	CONTRIBUTO GSE PRODUZIONE EE DA IMPIANTI FOTOVOLTAICI - VEDI CAP. 670 U	No crediti da altre P.A.
3 Entrate extratributarie	PROVENTI DA VENDITA DI BENI N.A.C.- CONFERIMENTO RIFIUTI DIFFERENZIATI	No Accertamento per cassa
3 Entrate extratributarie	PROVENTI QUOTE DI FREQUENZA E REFEZIONE SCOLASTICA	No Accertamento per cassa
3 Entrate extratributarie	PROVENTI SERVIZI MENSA ANZIANI	No Accertamento per cassa
3 Entrate extratributarie	INTROITI DA SERVIZI CIMITERIALI-VEDI CAP. U. 2440.5	No Accertamento per cassa
3 Entrate extratributarie	CANONE SERVIZI CIMITERIALI COMUNI-VEDI CAP. U 2440.5	No Accertamento per cassa
3 Entrate extratributarie	ILLUMINAZIONE VOTIVA	No Accertamento per cassa
3 Entrate extratributarie	CONCESSIONE LOCULI CIMITERIALI	No Accertamento per cassa
3 Entrate extratributarie	CONCORSO FAMIGLIE TRASPORTI SCOLASTICI	No Accertamento per cassa
3 Entrate extratributarie	PROVENTI DALLA STIPULA DEI CONTRATTI (VEDI CAP. 140/6 U)	No Accertamento per cassa
3 Entrate extratributarie	DIRITTI ATTI STATO CIVILE- ANAGRAFE E DI SEGRETERIA	No Accertamento per cassa
3 Entrate extratributarie	DIRITTI PER RILASCIO DELLE CARTE D'IDENTITA'	No Accertamento per cassa
3 Entrate extratributarie	DIRITTI DI SEGRETERIA E ISTRUTTORIA UFFICIO TECNICO	No Accertamento per cassa
3 Entrate extratributarie	DIRITTI AUTORIZZAZIONE TAGLIO STRADALE PER MANUTENZIONI	No Accertamento per cassa
3 Entrate extratributarie	C.U.P.-CANONE OCCUPAZIONE ED AREE PUBBLICHE	No Accertamento per cassa
3 Entrate extratributarie	CANONE CONCESSIONE GESTIONE ASILO NIDO COMUNALE	No Accertamento per cassa
3 Entrate extratributarie	QUOTA COMUNALE CANONI CONCESSIONI DEMANIALI MARITTIME	No Accertamento per cassa
3 Entrate extratributarie	C.U.P.- AFFISSIONI E PUBBLICITA'	No Accertamento per cassa
3 Entrate extratributarie	FITTI REALI DIVERSI	No Accertamento per cassa
3 Entrate extratributarie	RECUPERO DA SANZIONI PER INTERVENTI DI PULIZIA E RIMOZIONE RIFIUTI-VEDI CAP. U. 2746000	No Accertamento per cassa
3 Entrate extratributarie	PROVENTI SANZIONI AMMINISTRATIVE ART. 208 CDS	Si
3 Entrate extratributarie	PROVENTI DA AUTOVELOX	Si
3 Entrate extratributarie	PROVENTI DA AUTOVELOX INTROITO SPESE DI NOTIFICA	Si
3 Entrate extratributarie	RECUPERO SPESE A CARICO UTENTI PER ACCERTAMENTI E INGIUNZIONI FISCALI- VEDI CAP. U 490	No Accertamento per cassa
3 Entrate extratributarie	DIRITTI DI ISTRUTTORIA DA CONDONI EDILIZI VEDI CAP. 1110	No Accertamento per cassa
3 Entrate extratributarie	INTERESSI SULLE GIACENZE IN CASSA DEPOSITI E PRESTITI	No Accertamento per cassa

Titolo	Descrizione capitolo	Note
3 Entrate extratributarie	PROVENTI DA AUTOVELOX	Sì
3 Entrate extratributarie	PROVENTI DA AUTOVELOX INTROITO SPESE DI NOTIFICA	Sì
3 Entrate extratributarie	RECUPERO SPESE A CARICO UTENTI PER ACCERTAMENTI E INGIUNZIONI FISCALI- VEDI CAP. U 490	No Accertamento per cassa
3 Entrate extratributarie	DIRITTI DI ISTRUTTORIA DA CONDONI EDILIZI VEDI CAP. 1110	No Accertamento per cassa
3 Entrate extratributarie	INTERESSI SULLE GIACENZE IN CASSA DEPOSITI E PRESTITI	No Accertamento per cassa
3 Entrate extratributarie	DIVIDENDI SOCIETA' MISTA FARMACIA COMUNALE	No Accertamento per cassa
3 Entrate extratributarie	RIMBORSI SPESE DI PERSONALE COMANDATO, DISTACCATO E CONVENZIONI	No Accertamento per cassa
3 Entrate extratributarie	IVA SERVIZI COMMERCIALI	No Accertamento per cassa
3 Entrate extratributarie	RECUPERI E RIMBORSI DIVERSI	No Accertamento per cassa
4 Entrate in conto capitale	CONDONI EDILIZI E SANATORIA OPERE EDILIZIE ABUSIVE- ONERI DI URBANIZZAZIONE DA CONDONI - vedi cap. 3880	No Accertamento per cassa
4 Entrate in conto capitale	PROVENTI RILASCIO CONCESSIONI EDILIZIE (V. CAP. 3860 E 3880/U)	No Accertamento per cassa

Per determinare il fondo crediti di dubbia esigibilità, l'ente ha fatto riferimento all'esempio n. 5 del principio applicato della contabilità finanziaria, dove si stabilisce che *“Per determinare il fondo crediti di dubbia esigibilità, che in contabilità finanziaria deve intendersi come un fondo rischi, diretto ad evitare che le entrate di dubbia esigibilità, previste ed accertate nel corso dell'esercizio, possano finanziare delle spese esigibili nel corso del medesimo esercizio, in occasione della predisposizione del bilancio di previsione è necessario:*

- *individuare le categorie di entrate stanziare che possono dare luogo a crediti di dubbia e difficile esazione. La scelta del livello di analisi, è lasciata al singolo ente, il quale può decidere di fare riferimento alle tipologie o di scendere ad un maggiore livello di analisi, costituito dalle categorie, o dai capitoli...”*

L'ente si è avvalso della facoltà l'art. 107 bis DL 18/2020: *“A decorrere dal rendiconto 2020 e dal bilancio di previsione 2021 gli enti di cui all'articolo 2 del decreto legislativo 23 giugno 2011, n. 118, possono calcolare il fondo crediti di dubbia esigibilità delle entrate dei titoli 1 e 3 accantonato nel risultato di amministrazione stanziato nel bilancio di previsione calcolando la percentuale di riscossione del quinquennio precedente con i dati del 2019 in luogo di quelli del 2020 e del 2021”*.

L'ente si è inoltre avvalso della facoltà, come già chiarito da Arconet con la Faq n. 26, di sommare agli incassi in conto competenza anche quelli avvenuti nell'esercizio successivo (in conto residui), ma riferiti ad accertamenti dell'anno precedente (incassi anno n+1).

Non si è proceduto all'accantonamento al fondo crediti di dubbia esigibilità per:

- i crediti da altre amministrazioni pubbliche e dalla U.E., in quanto destinate ad essere accertate a seguito dell'assunzione dell'impegno da parte dell'amministrazione erogante;
- i crediti assistiti da fidejussione;
- le entrate tributarie che sulla base dei nuovi principi sono accertate per cassa (v. principio contabile 3.7);



Fondo crediti di dubbia esigibilità - bilancio di previsione 2024					
Classificazione	Capitolo	Descrizione		Accantonamento minimo	Accantonamento effettivo
1		Entrate correnti di natura tributaria, contributiva e perequativa			
1.01		Tributi			
1.01.01.06.002	36	ACCERTAMENTI IMU ANNI PRECEDENTI Modalità di calcolo: Media semplice sui totali (60,88)	2024 2025 2026	413.984,00 413.984,00 413.984,00	413.984,00 413.984,00 413.984,00
1.01.01.51.001	175	T.A.R.I. Modalità di calcolo: Media semplice singoli anni (21,62)	2024 2025 2026	671.832,20 682.003,76 682.003,76	671.832,20 682.003,76 682.003,76
1.01.01.76.001	45	TASI-TASSA SERVIZI INDIVISIBILI Modalità di calcolo: Media semplice sui totali (9,25)	2024 2025 2026	11.100,00 11.100,00 11.100,00	11.100,00 11.100,00 11.100,00
		Totale Tipologia 1.01	2024 2025 2026	1.096.916,20 1.107.087,76 1.107.087,76	1.096.916,20 1.107.087,76 1.107.087,76
		Totale Titolo 1	2024 2025 2026	1.096.916,20 1.107.087,76 1.107.087,76	1.096.916,20 1.107.087,76 1.107.087,76
3		Entrate extratributarie			
3.02		Proventi derivanti dall'attività di controllo e repressione delle irregolarità e degli illeciti			
3.02.02.01.002	320	PROVENTI SANZIONI AMMINISTRATIVE ART. 208 CDS Modalità di calcolo: Media semplice sui totali (0,00)	2024 2025 2026	0,00 0,00 0,00	28.380,00 28.380,00 28.380,00
3.02.02.01.004	356	PROVENTI DA AUTOVELOX Modalità di calcolo: Media semplice sui totali (0,00)	2024 2025 2026	0,00 0,00 0,00	2.425.000,00 2.425.000,00 2.425.000,00
3.02.02.01.004	356.2	PROVENTI DA AUTOVELOX INTROITO SPESE DI NOTIFICA Modalità di calcolo: Media semplice sui totali (0,00)	2024 2025 2026	0,00 0,00 0,00	320.000,00 320.000,00 320.000,00
		Totale Tipologia 3.02	2024 2025 2026	0,00 0,00 0,00	2.773.380,00 2.773.380,00 2.773.380,00
		Totale Titolo 3	2024 2025 2026	0,00 0,00 0,00	2.773.380,00 2.773.380,00 2.773.380,00
		Totale	2024 2025 2026	1.096.916,20 1.107.087,76 1.107.087,76	3.870.296,20 3.880.467,76 3.880.467,76

Fondo di garanzia debiti commerciali

A decorrere dall'anno 2021, con deliberazione di giunta, è iscritto nella parte corrente del bilancio nella missione 20 programma 03 un accantonamento denominato "Fondo di garanzia debiti commerciali", sul quale non è possibile disporre impegni e pagamenti, che a fine esercizio confluisce nella quota libera del risultato di amministrazione (art. 1, cc. 859 e 862, L. 30 dicembre 2018, n. 145).

L'iscrizione del fondo in bilancio è obbligatoria se il debito commerciale residuo rilevato alla fine dell'esercizio precedente non si sia ridotto almeno del 10% rispetto a quello del secondo esercizio precedente.

In ogni caso, le medesime misure non si applicano se il debito commerciale residuo scaduto, ai sensi del citato *articolo 33 del decreto legislativo n. 33 del 2013*, rilevato alla fine dell'esercizio precedente non è superiore al 5 % del totale delle fatture ricevute nel medesimo esercizio (art. 1, c. 859, lett. a, e c. 868).

Verificandosi tali condizioni, lo stanziamento del fondo deve essere pari al 5% degli stanziamenti di spesa per acquisto di beni e servizi dell'esercizio in corso, con esclusione di quelli finanziati con risorse aventi vincolo di destinazione (art. 1, c. 859, lett. a), c. 862, lett. a), e c. 863).

L'iscrizione del fondo in bilancio è, inoltre, obbligatoria anche se il debito commerciale residuo rilevato alla fine dell'esercizio precedente si sia ridotto di oltre il 10% rispetto a quello del secondo esercizio precedente, ma l'ente presenta un indicatore di ritardo annuale dei pagamenti, calcolato sulle fatture ricevute e scadute nell'anno precedente, non rispettoso dei termini di pagamento delle transazioni commerciali (art. 1, c. 859, lett. b).

In questo caso, lo stanziamento del fondo deve essere pari (art. 1, c. 862, lett. b), c), d) e c. 863):

a) al 5 % degli stanziamenti riguardanti nell'esercizio in corso la spesa per acquisto di beni e servizi, in caso di mancata riduzione del 10 % del debito commerciale residuo oppure per ritardi superiori a sessanta giorni, registrati nell'esercizio precedente;

b) al 3 % degli stanziamenti riguardanti nell'esercizio in corso la spesa per acquisto di beni e servizi, per ritardi compresi tra trentuno e sessanta giorni, registrati nell'esercizio precedente;

c) al 2 % degli stanziamenti riguardanti nell'esercizio in corso la spesa per acquisto di beni e servizi, per ritardi compresi tra undici e trenta giorni, registrati nell'esercizio precedente;

d) all'1 % degli stanziamenti riguardanti nell'esercizio in corso la spesa per acquisto di beni e servizi, per ritardi compresi tra uno e dieci giorni, registrati nell'esercizio precedente.

I tempi di pagamento e di ritardo sono elaborati mediante la piattaforma elettronica per la gestione telematica del rilascio delle certificazioni dei crediti (art. 1, c. 861).

I tempi del ritardo sono calcolati tenendo conto anche delle fatture scadute che gli enti non hanno ancora provveduto a pagare. Nel corso dell'esercizio l'accantonamento al fondo è adeguato alle variazioni di bilancio relative agli stanziamenti di spesa per acquisto di beni e servizi, con esclusione di quelli finanziati con risorse aventi vincolo di destinazione. Il Fondo di garanzia debiti commerciali accantonato nel risultato di amministrazione è liberato nell'esercizio successivo a


quello in cui risultano rispettati i parametri di riduzione dei tempi di pagamento e la riduzione dell'ammontare complessivo dei propri debiti commerciali. (art. 1, c. 863).

L'Ente trovandosi nelle condizioni previste dalla norma sopra richiamata è tenuto a iscrivere in bilancio il Fondo di garanzia debiti commerciali così determinato con l'approvazione del bilancio di previsione

L'accantonamento presunto al Fgdc è stato determinato nei seguenti importi; esercizio 2024 euro 108.000, esercizio 2025 euro 111.000, euro 111.000 esercizio 2026

2. Risultato di amministrazione.

Il risultato di amministrazione presunto al 31/12/2023 è così strutturato:

 COMUNE DI TREPUIZZI		BILANCIO DI PREVISIONE 2024 - 2026	16/02/2024	Pagina 1 di 2
TABELLA DIMOSTRATIVA DEL RISULTATO AMMINISTRATIVO PRESUNTO (ALL'INIZIO DELL'ESERCIZIO 2024)				
1) Determinazione del risultato di amministrazione presunto al 31/12/2023				
(+)	Risultato di amministrazione iniziale dell'esercizio 2023			7.727.750,57
(+)	Fondo pluriennale vincolato iniziale dell'esercizio 2023			1.124.999,36
(+)	Entrate già accertate nell'esercizio 2023			39.513.566,51
(-)	Uscite già impegnate nell'esercizio 2023			33.967.968,84
(-)	Riduzione dei residui attivi già verificatasi nell'esercizio 2023			16.981,42
(+)	Incremento dei residui attivi già verificatasi nell'esercizio 2023			1.908,77
(+)	Riduzione dei residui passivi già verificatasi nell'esercizio 2023			16.981,42
(=)	Risultato di amministrazione dell'esercizio 2023 alla data di redazione del bilancio di previsione dell'anno 2024			14.400.256,37
(+)	Entrate che prevedo di accertare per il restante periodo dell'esercizio 2023			499.696,45
(-)	Spese che prevedo di impegnare per il restante periodo dell'esercizio 2023			480.283,85
(-)	Riduzione dei residui attivi presunta per il restante periodo dell'esercizio 2023			100.544,75
(+)	Incremento dei residui attivi presunto per il restante periodo dell'esercizio 2023			0,00
(+)	Riduzione dei residui passivi presunta per il restante periodo dell'esercizio 2023			0,00
(-)	Fondo pluriennale vincolato finale presunto dell'esercizio 2023 (1)			0,00
(=)	A) Risultato di amministrazione presunto al 31/12/2023			14.319.124,22
2) Composizione del risultato di amministrazione presunto al 31/12/2023				
Parte accantonata (3)				
	Fondo crediti di dubbia esigibilità al 31/12 (4)			15.448.640,12
	Fondo anticipazioni liquidità (5)			1.507.037,98
	Fondo perdite società partecipate (5)			0,00
	Fondo contenzioso (5)			170.000,00
	Altri accantonamenti (5)			290.627,83
	B) Totale parte accantonata			17.416.305,93

Parte vincolata al 31/12/2023

Vincoli derivanti da leggi e dai principi contabili	392.333,19
Vincoli derivanti da trasferimenti	4.120,73
Vincoli derivanti dalla contrazione di mutui	390,27
Vincoli formalmente attribuiti dall'ente	0,00
Altri vincoli	4.076,16
C) Totale parte vincolata	400.920,35

Parte destinata agli investimenti

D) Totale parte destinata agli investimenti	0,00
E) Totale parte disponibile (E=A-B-C-D)	-3.498.102,06
F) di cui Disavanzo da debito autorizzato e non contratto (6)	0,00

Se E è negativo, tale importo è iscritto tra le spese del bilancio di previsione come disavanzo da ripianare (7)

3) Utilizzo quote del risultato di amministrazione presunto al 31/12/2023 previsto nel bilancio:

Utilizzo quota accantonata (da consuntivo anno precedente o previa verifica di preconsuntivo - salvo l'utilizzo del FAL)	140.609,23
Utilizzo quota vincolata	275.466,17
Utilizzo quota destinata agli investimenti (previa approvazione del rendiconto)	0,00
Utilizzo quota disponibile (previa approvazione del rendiconto)	0,00
Totale utilizzo avanzo di amministrazione presunto	416.075,40

3. Elenco analitico degli utilizzi delle quote vincolate e accantonate del risultato di amministrazione presunto

Alla luce delle considerazioni precedenti, il risultato di amministrazione presunto relativo all'esercizio 2023, prevede il seguente utilizzo delle risorse accantonate e vincolate:

Allegato a/1 Risultato di amministrazione - quote accantonate

ELENCO ANALITICO DELLE RISORSE ACCANTONATE NEL RISULTATO DI AMMINISTRAZIONE PRESUNTO (*)

Capitolo di spesa	Descrizione	Risorse accantonate al 1/1/2023	Risorse accantonate applicate al bilancio dell'esercizio 2023 (con segno -) ⁽¹⁾	Risorse accantonate stanziata nella spesa del bilancio dell'esercizio 2023	Variazione degli accantonamenti che si prevede di effettuare in sede di rendiconto 2023 (con segno +/-) ⁽²⁾	Risorse accantonate nel risultato di amministrazione presunto al 31/12/2023	Risorse accantonate presunte al 31/12/2023 applicate al primo esercizio del bilancio di previsione
		(a)	(b)	(c)	(d)	(e) = (a) + (b) + (c) + (d)	(f)
Fondo anticipazione liquidità							
391	RESTITUZIONE ANTICIPAZIONE DI LIQUIDITA'	1.557.647,21			-50.609,23	1.507.037,98	
	Totale Fondo anticipazione liquidità	1.557.647,21			-50.609,23	1.507.037,98	
Fondo perdite società partecipate							
	Totale Fondo perdite società partecipate						
Fondo contenzioso							
314	FONDO CONTENZIOSO	200.000,00	-50.000,00	20.000,00		170.000,00	90.000,00
	Totale Fondo contenzioso	200.000,00	-50.000,00	20.000,00		170.000,00	90.000,00
Fondo crediti di dubbia esigibilità							
	Fondo crediti di dubbia esigibilità c/corrente	9.539.838,89		5.764.230,12	-72.230,78	15.231.838,23	
	Fondo crediti di dubbia esigibilità c/capitale	210.756,28			6.045,61	216.801,89	
	Totale Fondo crediti di dubbia esigibilità	9.750.595,17		5.764.230,12	-66.185,17	15.448.640,12	
Accantonamento residui perenti							
	Totale Accantonamento residui perenti						
Altri accantonamenti							
316	FONDO RINNOVI CONTRATTUALI	10.000,00		67.815,94		77.815,94	
317	FONDO TFM DEL SINDACO	1.698,44		1.860,00		3.558,44	
328	FONDO DI GARANZIA	47.644,22		111.000,00		158.644,22	
	UTILIZZO FONDO ANTICIPAZIONE DI LIQUIDITA'	33.387,29	-33.387,29		50.609,23	50.609,23	50.609,23
	FONDO PASSIVITA' POTENZIALI						
	Totale Altri accantonamenti	92.729,95	-33.387,29	180.675,94	50.609,23	290.627,83	50.609,23
Fondo di garanzia debiti commerciali							
	Totale Fondo di garanzia debiti commerciali						
	Totale	11.600.972,33	-83.387,29	5.964.906,06	-66.185,17	17.416.305,93	140.609,23

ELENCO ANALITICO DELLE RISORSE VINCOLATE NEL RISULTATO DI AMMINISTRAZIONE PRESUNTO (*)

Capitolo di entrata	Descrizione	Capitolo di spesa	Descrizione	Risorse vincolate al 1/1/2023	Entrate vincolate accertate nell'esercizio 2023 (dati presunti)	Impegni presunti esercizio 2023 finanziati da entrate vincolate accertate nell'esercizio o da quote vincolate del risultato di amministrazione (dati presunti)	Fondo plur. vinc. al 31/12/2023 finanziato da entrate vincolate accertate nell'esercizio o da quote vincolate del risultato di amministrazione (dati presunti)	Cancellazione nell'esercizio 2023 di residui attivi vincolati o eliminazione del vincolo su quote del risultato di amministrazione (+) e cancellazione nell'esercizio 2023 di residui passivi finanziati da risorse vincolate (-) (gestione dei residui) (dati presunti)	Cancellazione nell'esercizio 2023 di impegni finanziati dal fondo pluriennale vincolato dopo l'approvazione del rendiconto dell'esercizio 2022 se non rimpiegati nell'esercizio 2024 (+)	Risorse vincolate nel risultato di amministrazione presunto al 31/12/2023	Risorse vincolate presunte al 31/12/2023 applicate al primo esercizio del bilancio di previsione
				(a)	(b)	(c)	(d)	(e)	(f)	(g) = (a) + (b) - (c) - (d) - (e) + (f)	(h)
Vincoli derivanti da leggi e dai principi contabili											
	sospensione rata Mutui mef		QUOTE IN CONTO CAPITALE MUTUI CON LA CASSA DD.PP.	9.799,45						9.799,45	
			Trattamento accessorio dipendenti		107.067,57					107.067,57	
356	PROVENTI DA AUTOVELOX		UTILIZZO PROVENTI AUTOVELOX	595.178,55	993.370,98	1.313.083,36				275.466,17	275.466,17
720	PROVENTI RILASCIO CONCESSIONI EDILIZIE (V. CAP. 3880 E 3880/U) (003 MANUTENZIONI STRAORDINARIE/ORDINARIE PATRIMONIO COMUNALE		MANUTENZIONE STRAORDINARIA	61.093,47		61.093,47					
760	CONDONI EDILIZIE E SANATORIA OPERE EDILIZIE ABUSIVE- ONERI DI URBANIZZAZIONE DA CONDONI - vedi cap. 3880		OPERE E MANUTENZIONE STRAORDINARIA PATRIMONIO DA CONDONO (V. CAP. 760	30.504,13				30.504,13			
Totale Vincoli derivanti da leggi e dai principi contabili (h/1)				696.575,60	1.100.438,55	1.374.176,83		30.504,13		392.333,19	275.466,17
Vincoli derivanti da trasferimenti											
	BARRIERE ARCHITETTONICHE		BARRIERE ARCHITETTONICHE	24.800,00		24.800,00					
220.10	CONTRIBUTO DISINFIEZIONE E SANIFICAZIONE-ART. 114 DL 18/2020 (L. 2522)		PRESTAZIONI DI SERVIZI CON TRASFERIMENTI COVID-19 (E 281 - 220.10)	4.120,73						4.120,73	
241	TRASFERIMENTO STATALE DECRETO ALITI CARO ENERGIA		ENERGIA ELETTRICA	31.303,00				31.303,00			
840.28	REALIZZAZIONE AREA ATTREZZATA PER DIVERSAMENTE ABILI-VEDI CAP. 4800.28	4800.28	REALIZZAZIONE AREA ATTREZZATA PER DIVERSAMENTE ABILI IN CASALABATE VEDI CAP. 840.28	6.900,00		6.900,00					
840.46	REALIZZAZIONE NUOVO POLO DELL'INFANZIA NEL QUARTIERE VOTANO SPECCHIA V. 4800.46	4800.46	REALIZZAZIONE NUOVO POLO DELL'INFANZIA NEL QUARTIERE VOTANO SPECCHIA V. 840.46	300.000,00		300.000,00					
Totale Vincoli derivanti da trasferimenti (h/2)				367.123,73		331.700,00		31.303,00		4.120,73	
Vincoli derivanti dalla contrazione di mutui											
	INTERVENTI NEL CAMPO DEL SOCIALE (VEDI CAP. 3600/U) (032 MUTUI CASSA DD.PP. DA DEVOLVERE)			390,27						390,27	
Totale Vincoli derivanti dalla contrazione di mutui (h/3)				390,27						390,27	
Vincoli formalmente attribuiti dall'ente											
Totale Vincoli formalmente attribuiti dall'ente (h/4)											
Altri vincoli											
220.6	TRASFERIMENTI CINQUE PER MILLE (VEDI CAP. 2040/10-U)	2040.10	TRASFERIMENTI CINQUE PER MILLE (VEDI CAP. 220/6 - E)	3.000,00	1.076,16					4.076,16	
Totale Altri vincoli (h/5)				3.000,00	1.076,16					4.076,16	
Totale risorse vincolate (h = h/1 + h/2 + h/3 + h/4 + h/5)				1.067.089,60	1.101.514,71	1.705.876,83		61.807,13		400.920,35	275.466,17

Copertura delle spese riguardanti le rate di ammortamento delle anticipazioni di liquidità e utilizzo del fondo di anticipazione di liquidità

Ai sensi dell'articolo 52, comma 1- ter del D.L. n. 73/2021, gli enti locali che hanno contratto il FAL iscrivono nel bilancio di previsione il rimborso annuale delle anticipazioni di liquidità nel titolo 4 della spesa, riguardante il rimborso dei prestiti. A decorrere dal medesimo anno 2021, in sede di rendiconto, gli enti locali riducono, per un importo pari alla quota annuale rimborsata con risorse di parte corrente, il fondo anticipazione di liquidità accantonato ai sensi del comma 1. La quota del risultato di amministrazione liberata a seguito della riduzione del fondo anticipazione di liquidità è iscritta nell'entrata del bilancio dell'esercizio 2022 come "Utilizzo del fondo anticipazione di liquidità", in deroga ai limiti previsti dall'articolo 1, commi 897 e 898, della legge 30 dicembre 2018, n. 145.

Nella nota integrativa allegata al bilancio di previsione e nella relazione sulla gestione allegata al rendiconto è data evidenza della copertura delle spese riguardanti le rate di ammortamento delle anticipazioni di liquidità, che non possono essere finanziate dall'utilizzo del fondo anticipazioni di liquidità stesso.

A tal proposito si dà atto che al cap. 391 sono appostati euro 51.100,00 nel 2024, euro 51.600 nel 2025, euro 52.000, interamente finanziati da entrate correnti libere.

Invece, la voce «Utilizzo del fondo anticipazione di liquidità» (euro 50.609,23) della quote accantonata applicate al bilancio di previsione ha natura di entrata libera, che concorre in quota parte al finanziamento dei seguenti capitoli per l'annualità 2024:

Capitoli finanziati con l'avanzo

Capitolo	Piano finanziario	Programma	Descrizione	Previsione 2024	Previsione 2025	Previsione 2026
320.2	1.03.02.19.001	01.03	ASSISTENZA SOFTWARE E HARDWARE	50.609,23	0,00	0,00

4. Elenco degli interventi programmati per spese di investimento finanziati col ricorso al debito e con le risorse disponibili.

L'entità effettiva degli investimenti che verrà realizzata corrisponderà alle risorse finanziarie complessivamente disponibili costituite da:

- oneri di urbanizzazione;
- ricavi patrimoniali;
- acquisizione di finanziamenti specifici
- mutui

Di seguito sono riportati gli equilibri di parte capitale:

EQUILIBRI DI BILANCIO

EQUILIBRIO ECONOMICO - FINANZIARIO		COMPETENZA ANNO 2024	COMPETENZA ANNO 2025	COMPETENZA ANNO 2026
P) Utilizzo risultato di amministrazione presunto per spese di investimento (2)	(+)	275.466,17	0,00	0,00
Q) Fondo pluriennale vincolato di entrata per spese in conto capitale	(+)	0,00	0,00	0,00
R) Entrate Titoli 4.00-5.00-6.00	(+)	9.437.055,88	20.945.069,88	23.819.203,88
C) Entrate Titolo 4.02.06 - Contributi agli investimenti direttamente destinati al rimborso dei prestiti da amministrazioni pubbliche	(-)	0,00	0,00	0,00
I) Entrate di parte capitale destinate a spese correnti in base a specifiche disposizioni di legge o dei principi contabili	(-)	95.000,00	83.000,00	83.000,00
S1) Entrate Titolo 5.02 per Riscossione crediti di breve termine	(-)	0,00	0,00	0,00
S2) Entrate Titolo 5.03 per Riscossione crediti di medio-lungo termine	(-)	0,00	0,00	0,00
T) Entrate Titolo 5.04 relative a Altre entrate per riduzioni di attività finanziaria	(-)	0,00	0,00	0,00
L) Entrate di parte corrente destinate a spese di investimento in base a specifiche disposizioni di legge o dei principi contabili	(+)	24.540,00	20.810,00	30.810,00
M) Entrate da accensione di prestiti destinate a estinzione anticipata dei prestiti	(-)	0,00	0,00	0,00
U) Spese Titolo 2.00 - Spese in conto capitale	(-)	9.642.062,05	20.882.879,88	23.767.013,88
<i>di cui fondo pluriennale vincolato di spesa</i>		0,00	0,00	0,00
V) Spese Titolo 3.01 per Acquisizioni di attività finanziarie	(-)	0,00	0,00	0,00
E) Spese Titolo 2.04 - Altri trasferimenti in conto capitale	(+)	0,00	0,00	0,00
EQUILIBRIO DI PARTE CAPITALE (Z = P+Q+R-C-I-S1-S2-T+L-M-U-V+E)		0,00	0,00	0,00

Elenco delle garanzie principali o sussidiarie prestate dall'ente a favore di enti e di altri soggetti

L'Ente non ha rilasciato garanzie a favore di terzi.

9. Elenco delle partecipazioni societarie possedute

L'ente ha provveduto con delibera di C.C. n. 54 del 29/12/2023 a effettuare la ricognizione periodica delle partecipazioni possedute.

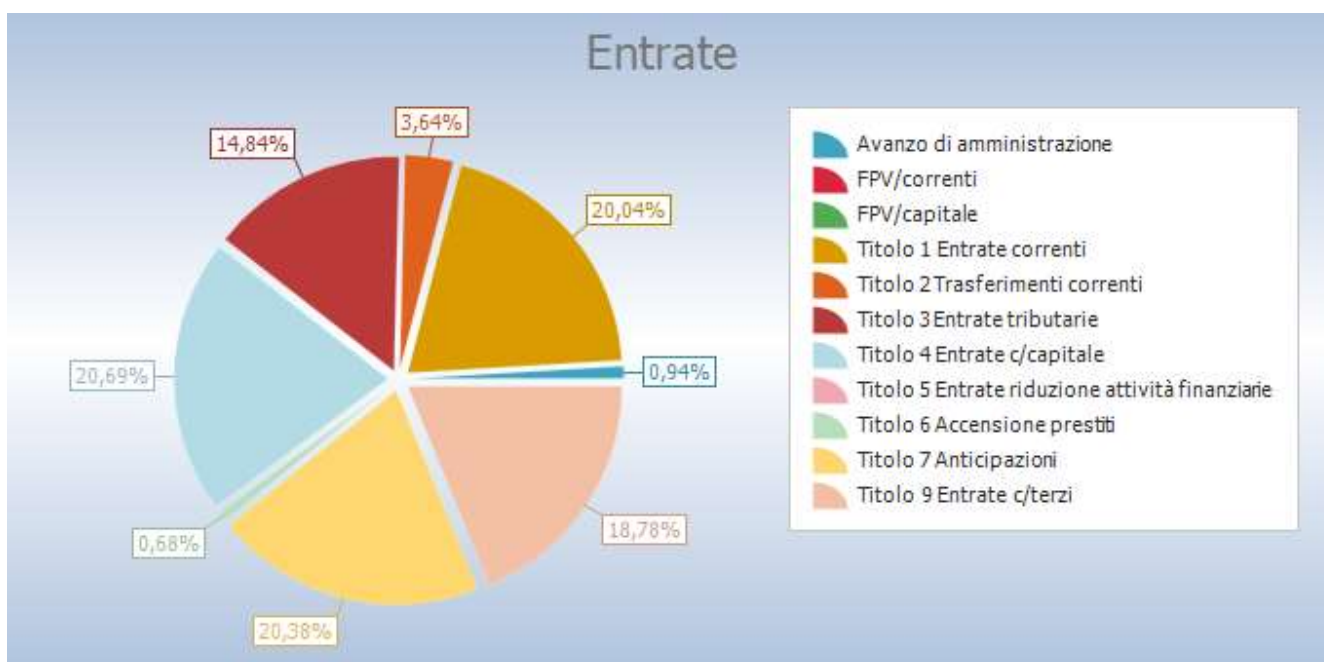
10. Altre informazioni riguardanti le previsioni, richieste dalla legge o necessarie per l'interpretazione del bilancio di previsione.

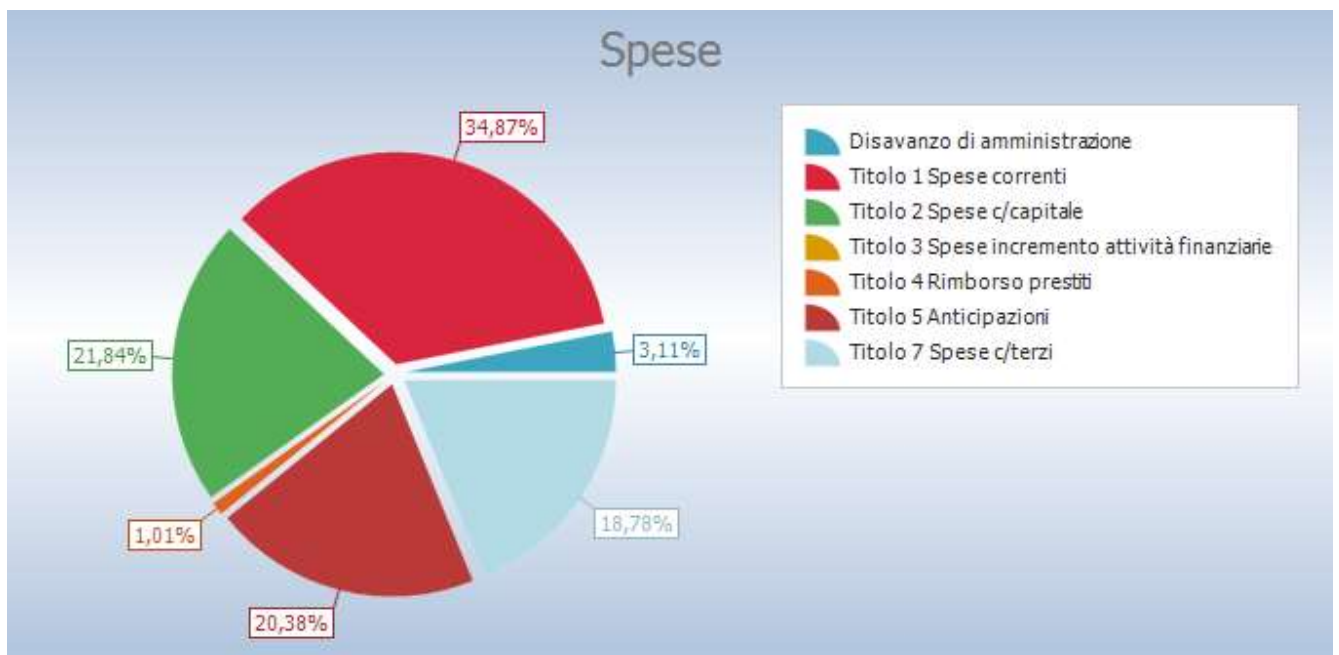
Le previsioni di cassa in entrata e in uscita sono costituite dalle somme di competenza e da parte dei residui attivi e passivi presunti al termine dell'esercizio precedente quello cui si riferisce il bilancio.

Il totale complessivo delle entrate e il totale complessivo delle spese per tutti gli anni del triennio 2024 - 2026 è in pareggio.

QUADRO GENERALE RIASSUNTIVO	
ENTRATE	
Utilizzo avanzo di amministrazione	416.075,40
Fondo pluriennale vincolato per spese correnti	0,00
Fondo pluriennale vincolato per spese in conto capitale	0,00
Titolo 1 Entrate correnti di natura tributaria, contributiva e perequativa	8.850.090,86
Titolo 2 Trasferimenti correnti	1.605.035,84
Titolo 3 Entrate extratributarie	6.551.000,00
Titolo 4 Entrate in conto capitale	9.137.055,88
Titolo 5 Entrate da riduzione di attivita' finanziarie	0,00
Totale entrate finali	26.143.182,58
Titolo 6 Accensione Prestiti	300.000,00
Titolo 7 Anticipazioni da istituto tesoriere/cassiere	9.000.000,00
Titolo 9 Entrate per conto terzi e partite di giro	8.293.000,00
Totale titoli	43.736.182,58
TOTALE ENTRATE	44.152.257,98

SPESE	
Disavanzo di amministrazione	1.374.483,56
Titolo 1 Spese correnti	15.397.532,37
- di cui fondo pluriennale vincolato	0,00
Titolo 2 Spese in conto capitale	9.642.062,05
- di cui fondo pluriennale vincolato	0,00
Titolo 3 Spese per incremento attivita' finanziarie	0,00
Totale spese finali	25.039.594,42
Titolo 4 Rimborso Prestiti	445.180,00
Titolo 5 Chiusura Anticipazioni ricevute da istituto tesoriere/cassiere	9.000.000,00
Titolo 7 Uscite per conto terzi e partite di giro	8.293.000,00
Totale titoli	42.777.774,42
TOTALE SPESE	44.152.257,98



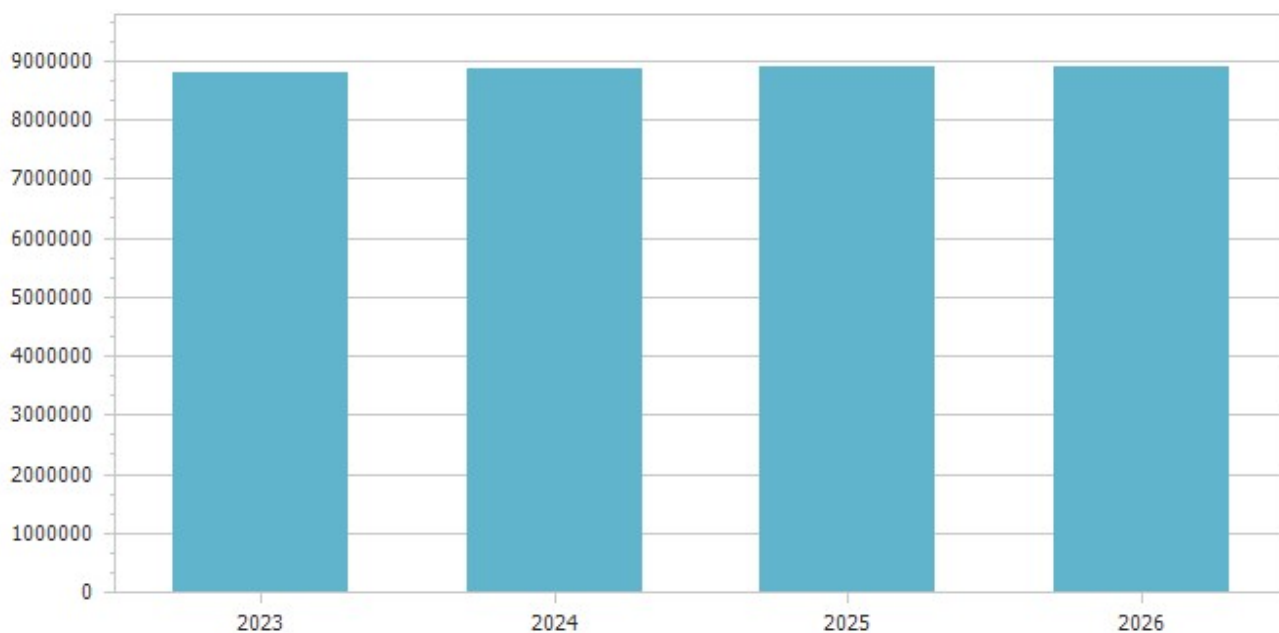


Il sistema articolato del bilancio identifica gli obiettivi, destina le risorse nel rispetto generale tra le risorse attribuite (entrate) ed i relativi impegni (uscite) e separa la destinazione delle entrate ed uscite in gestione corrente, interventi negli investimenti, movimenti di fondi e servizi per conto terzi. Partendo da queste linee conduttrici, il progetto di bilancio è stato predisposto, anche per questo triennio, secondo i principi definiti dalla normativa, come delineata dalla modifica al TUEL approvata dal D.lgs. 126/2014, secondo la quale “il bilancio di previsione è deliberato in pareggio finanziario complessivo per la competenza, comprensivo dell’utilizzo dell’avanzo di amministrazione e del recupero del disavanzo di amministrazione e garantendo un fondo di cassa finale non negativo. Inoltre, le previsioni di competenza relative alle spese correnti sommate alle previsioni di competenza relative ai trasferimenti in c/capitale, al saldo negativo delle partite finanziarie e alle quote di capitale delle rate di ammortamento dei mutui e degli altri prestiti, con l’esclusione dei rimborsi anticipati, non possono essere complessivamente superiori alle previsioni di competenza dei primi tre titoli dell’entrata, ai contributi destinati al rimborso dei prestiti e all’utilizzo dell’avanzo di competenza di parte corrente e non possono avere altra forma di finanziamento, salvo le eccezioni tassativamente indicate nel principio applicato alla contabilità finanziaria necessarie a garantire elementi di flessibilità degli equilibri di bilancio ai fini del rispetto del principio dell’integrità”. Questa corrispondenza è stata ottenuta attraverso la rigorosa valutazione sia dei principali flussi di risorse in entrata che delle corrispondenti previsioni di spesa e sono stati dimensionati in modo da garantire l’imputazione delle obbligazioni, sia attive che passive, nei rispettivi esercizi, in quanto, per obbligo di legge, le obbligazioni perfezionate devono essere imputate nell’esercizio in cui l’obbligazione andrà poi a scadere. Questa situazione di iniziale equilibrio tra entrate e uscite sarà oggetto di un costante monitoraggio in modo da garantire che durante la gestione vengano mantenuti l’equilibrio di bilancio e la copertura delle spese.

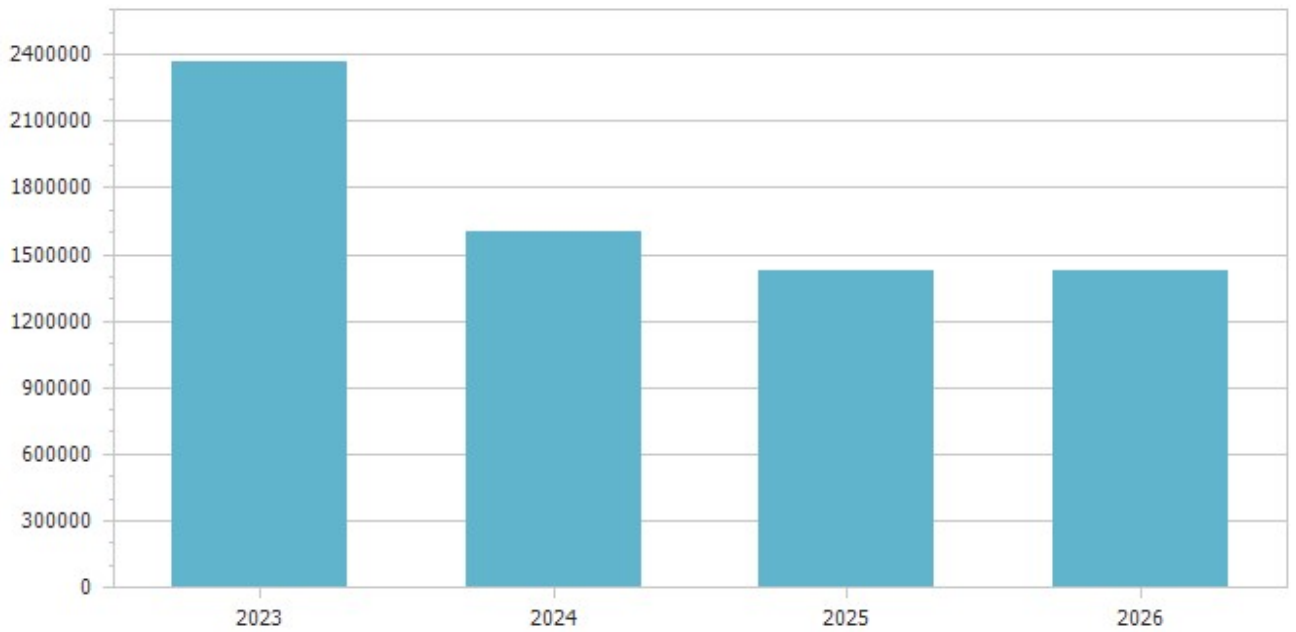
EQUILIBRI DI BILANCIO				
EQUILIBRIO ECONOMICO - FINANZIARIO		COMPETENZA ANNO 2024	COMPETENZA ANNO 2025	COMPETENZA ANNO 2026
Fondo di cassa all'inizio dell'esercizio	552.203,17			
A) Fondo pluriennale vincolato di entrata per spese correnti	(+)	0,00	0,00	0,00
AA) Recupero disavanzo di amministrazione esercizio precedente	(-)	1.374.483,56	198.940,39	0,00
B) Entrate Titoli 1.00 - 2.00 - 3.00	(+)	17.006.126,70	16.873.531,24	16.873.531,24
<i>di cui per estinzione anticipata di prestiti</i>		<i>0,00</i>	<i>0,00</i>	<i>0,00</i>
C) Entrate Titolo 4.02.06 - Contributi agli investimenti direttamente destinati al rimborso dei prestiti da amministrazioni pubbliche	(+)	0,00	0,00	0,00
D) Spese Titolo 1.00 - Spese correnti	(-)	15.397.532,37	16.269.880,85	16.711.171,24
<i>di cui: - fondo pluriennale vincolato</i>		<i>0,00</i>	<i>0,00</i>	<i>0,00</i>
<i>- fondo crediti di dubbia esigibilità</i>		<i>3.870.296,20</i>	<i>3.880.467,76</i>	<i>3.880.467,76</i>
E) Spese Titolo 2.04 - Altri trasferimenti in conto capitale	(-)	0,00	0,00	0,00
F) Spese Titolo 4.00 - Quote di capitale amm.to dei mutui e prestiti obbligazionari	(-)	445.180,00	466.900,00	214.550,00
<i>di cui per estinzione anticipata di prestiti</i>		<i>0,00</i>	<i>0,00</i>	<i>0,00</i>
<i>di cui Fondo anticipazioni di liquidità</i>		<i>0,00</i>	<i>0,00</i>	<i>0,00</i>
G) Somma finale (G=A-AA+B+C-D-E-F)		-211.069,23	-62.190,00	-52.190,00
ALTRE POSTE DIFFERENZIALI, PER ECCEZIONI PREVISTE DA NORME DI LEGGE E DA PRINCIPI CONTABILI, CHE HANNO EFFETTO SULL'EQUILIBRIO EX ARTICOLO 162, COMMA 6, DEL TESTO UNICO DELLE LEGGI SULL'ORDINAMENTO DEGLI ENTI LOCALI				
H) Utilizzo risultato di amministrazione presunto per spese correnti e per rimborso dei prestiti (2)	(+)	140.609,23	0,00	0,00
<i>di cui per estinzione anticipata di prestiti</i>		<i>0,00</i>	<i>0,00</i>	<i>0,00</i>
I) Entrate di parte capitale destinate a spese correnti in base a specifiche disposizioni di legge o dei principi contabili	(+)	95.000,00	83.000,00	83.000,00
<i>di cui per estinzione anticipata di prestiti</i>		<i>0,00</i>	<i>0,00</i>	<i>0,00</i>
L) Entrate di parte corrente destinate a spese di investimento in base a specifiche disposizioni di legge o dei principi contabili	(-)	24.540,00	20.810,00	30.810,00
M) Entrate da accensione di prestiti destinate a estinzione anticipata dei prestiti	(+)	0,00	0,00	0,00
EQUILIBRIO DI PARTE CORRENTE (3) (O=G+H+I-L+M)		0,00	0,00	0,00
P) Utilizzo risultato di amministrazione presunto per spese di investimento (2)	(+)	275.466,17	0,00	0,00
Q) Fondo pluriennale vincolato di entrata per spese in conto capitale	(+)	0,00	0,00	0,00
R) Entrate Titoli 4.00-5.00-6.00	(+)	9.437.055,88	20.945.069,88	23.819.203,88
C) Entrate Titolo 4.02.06 - Contributi agli investimenti direttamente destinati al rimborso dei prestiti da amministrazioni pubbliche	(-)	0,00	0,00	0,00
I) Entrate di parte capitale destinate a spese correnti in base a specifiche disposizioni di legge o dei principi contabili	(-)	95.000,00	83.000,00	83.000,00
S1) Entrate Titolo 5.02 per Riscossione crediti di breve termine	(-)	0,00	0,00	0,00
S2) Entrate Titolo 5.03 per Riscossione crediti di medio-lungo termine	(-)	0,00	0,00	0,00
T) Entrate Titolo 5.04 relative a Altre entrate per riduzioni di attività finanziaria	(-)	0,00	0,00	0,00

L) Entrate di parte corrente destinate a spese di investimento in base a specifiche disposizioni di legge o dei principi contabili	(+)	24.540,00	20.810,00	30.810,00
M) Entrate da accensione di prestiti destinate a estinzione anticipata dei prestiti	(-)	0,00	0,00	0,00
U) Spese Titolo 2.00 - Spese in conto capitale	(-)	9.642.062,05	20.882.879,88	23.767.013,88
<i>di cui fondo pluriennale vincolato di spesa</i>		<i>0,00</i>	<i>0,00</i>	<i>0,00</i>
V) Spese Titolo 3.01 per Acquisizioni di attività finanziarie	(-)	0,00	0,00	0,00
E) Spese Titolo 2.04 - Altri trasferimenti in conto capitale	(+)	0,00	0,00	0,00
EQUILIBRIO DI PARTE CAPITALE (Z = P+Q+R-C-I-S1-S2-T+L-M-U-V+E)		0,00	0,00	0,00
S1) Entrate Titolo 5.02 per Riscossione crediti di breve termine	(+)	0,00	0,00	0,00
S2) Entrate Titolo 5.03 per Riscossione crediti di medio-lungo termine	(+)	0,00	0,00	0,00
T) Entrate Titolo 5.04 relative a Altre entrate per riduzioni di attività finanziaria	(+)	0,00	0,00	0,00
X1) Spese Titolo 3.02 per Concessione crediti di breve termine	(-)	0,00	0,00	0,00
X2) Spese Titolo 3.03 per Concessione crediti di medio-lungo termine	(-)	0,00	0,00	0,00
Y) Spese Titolo 3.04 per Altre spese per acquisizioni di attività finanziarie	(-)	0,00	0,00	0,00
EQUILIBRIO FINALE (W = O+Z+S1+S2+T-X1-X2-Y)		0,00	0,00	0,00
Saldo corrente ai fini della copertura degli investimenti pluriennali (4):		0,00	0,00	0,00
Equilibrio di parte corrente (O)		0,00	0,00	0,00
Utilizzo risultato di amministrazione per il finanziamento di spese correnti e del rimborso prestiti (H) al netto del fondo anticipazione di liquidità	(-)	140.609,23	0,00	0,00
Equilibrio di parte corrente ai fini della copertura degli investimenti pluriennali		-140.609,23	0,00	0,00

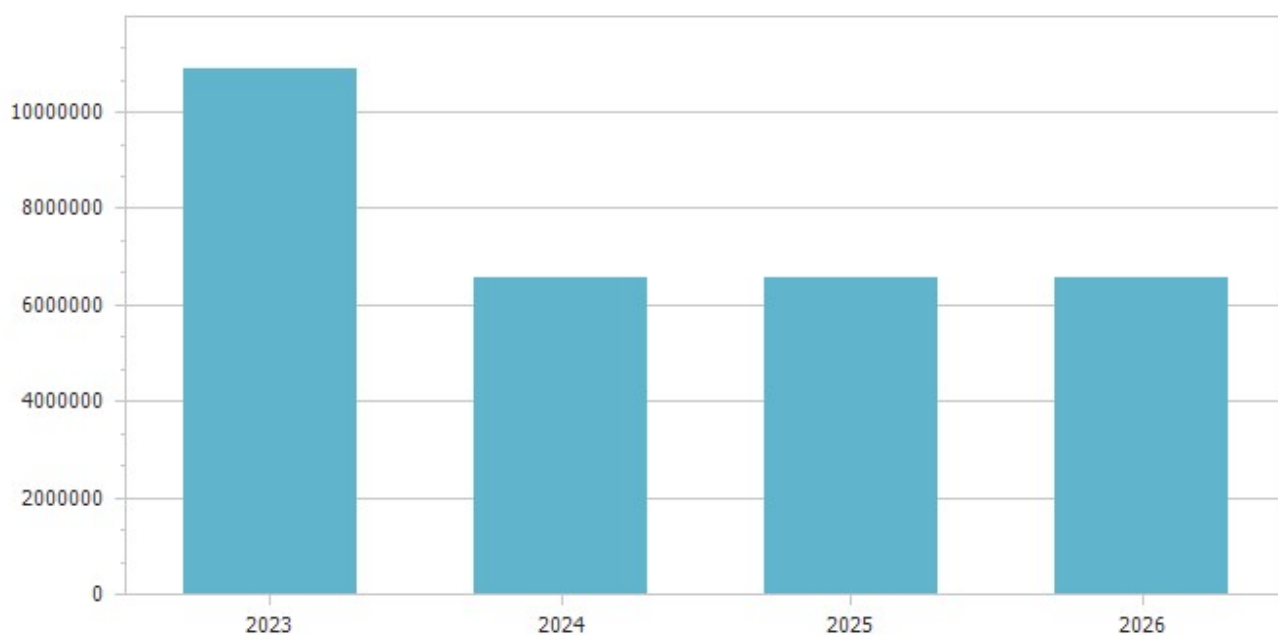
Entrate correnti di natura tributaria, contributiva e perequativa					
Tipologia	Previsioni definitive 2023	Previsioni 2024	Variazione %	Previsioni 2025	Previsioni 2026
101 Imposte, tasse e proventi assimilati	7.330.129,00	7.327.457,00	-0,04	7.374.504,00	7.374.504,00
301 Fondi perequativi da Amministrazioni Centrali	1.474.979,99	1.522.633,86	3,23	1.522.633,86	1.522.633,86
Totale	8.805.108,99	8.850.090,86	0,51	8.897.137,86	8.897.137,86



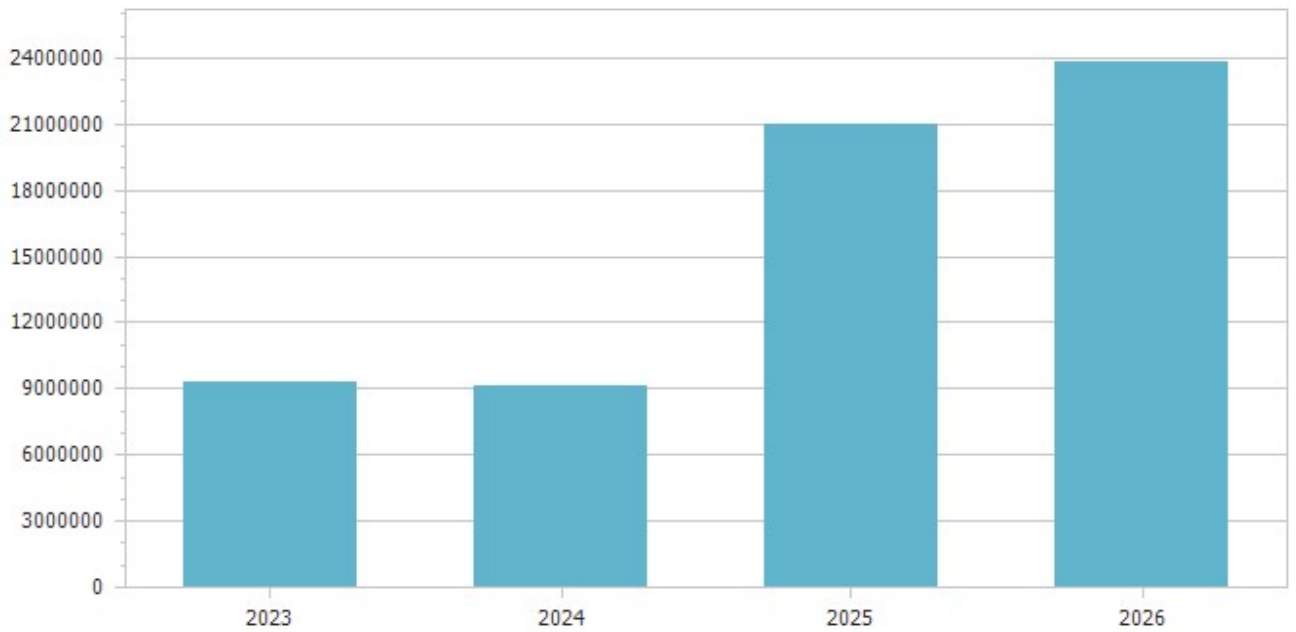
Trasferimenti correnti					
Tipologia	Previsioni definitive 2023	Previsioni 2024	Variazione %	Previsioni 2025	Previsioni 2026
101 Trasferimenti correnti da Amministrazioni pubbliche	2.273.351,37	1.517.035,84	-33,27	1.330.393,38	1.330.393,38
102 Trasferimenti correnti da Famiglie	0,00	1.000,00	0,00	1.000,00	1.000,00
103 Trasferimenti correnti da Imprese	94.180,00	87.000,00	-7,62	90.000,00	90.000,00
Totale	2.367.531,37	1.605.035,84	-32,21	1.421.393,38	1.421.393,38



Entrate extratributarie					
Tipologia	Previsioni definitive 2023	Previsioni 2024	Variazione %	Previsioni 2025	Previsioni 2026
100 Vendita di beni e servizi e proventi derivanti dalla gestione dei beni	929.500,00	763.000,00	-17,91	763.000,00	763.000,00
200 Proventi derivanti dall'attività di controllo e repressione delle irregolarità e degli illeciti	9.801.401,81	5.615.000,00	-42,71	5.615.000,00	5.615.000,00
300 Interessi attivi	1.000,00	1.000,00	0,00	1.000,00	1.000,00
400 Altre entrate da redditi da capitale	90.000,00	90.000,00	0,00	90.000,00	90.000,00
500 Rimborsi e altre entrate correnti	75.000,00	82.000,00	9,33	86.000,00	86.000,00
Totale	10.896.901,81	6.551.000,00	-39,88	6.555.000,00	6.555.000,00

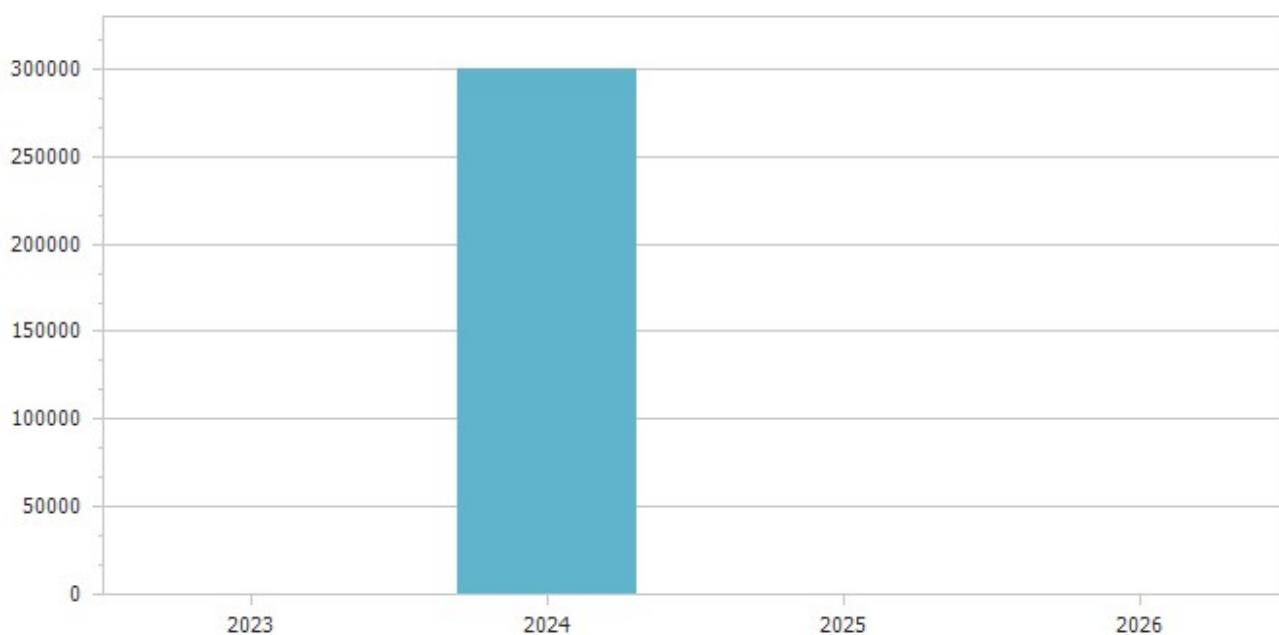


Entrate in conto capitale					
Tipologia	Previsioni definitive 2023	Previsioni 2024	Variazione %	Previsioni 2025	Previsioni 2026
100 Tributi in conto capitale	50.000,00	50.000,00	0,00	50.000,00	50.000,00
200 Contributi agli investimenti	8.891.326,76	8.927.055,88	0,40	20.735.069,88	23.609.203,88
300 Altri trasferimenti in conto capitale	0,00	0,00	0,00	0,00	0,00
400 Entrate da alienazione di beni materiali e immateriali	160.000,00	0,00	-100,00	0,00	0,00
500 Altre entrate in conto capitale	174.101,00	160.000,00	-8,10	160.000,00	160.000,00
Totale	9.275.427,76	9.137.055,88	-1,49	20.945.069,88	23.819.203,88



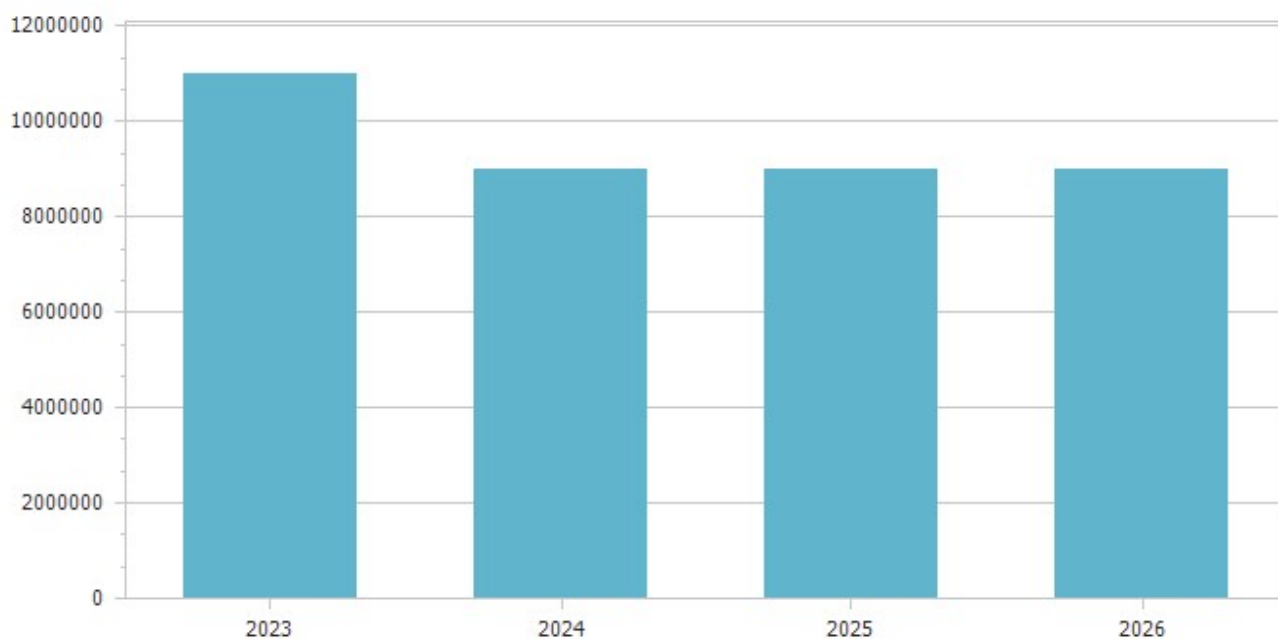
Le risorse di questo genere, salvo deroghe espressamente autorizzate dalla legge, sono destinate al finanziamento degli acquisti di beni o servizi durevoli e vincolate agli investimenti, che rendono così effettivo il vincolo di destinazione dell'entrata alla copertura di una spesa della stessa natura.

Accensione Prestiti					
Tipologia	Previsioni definitive 2023	Previsioni 2024	Variazione %	Previsioni 2025	Previsioni 2026
200 Accensione prestiti a breve termine	0,00	0,00	0,00	0,00	0,00
300 Accensione mutui e altri finanziamenti a medio lungo termine	0,00	300.000,00	0,00	0,00	0,00
Totale	0,00	300.000,00	0,00	0,00	0,00

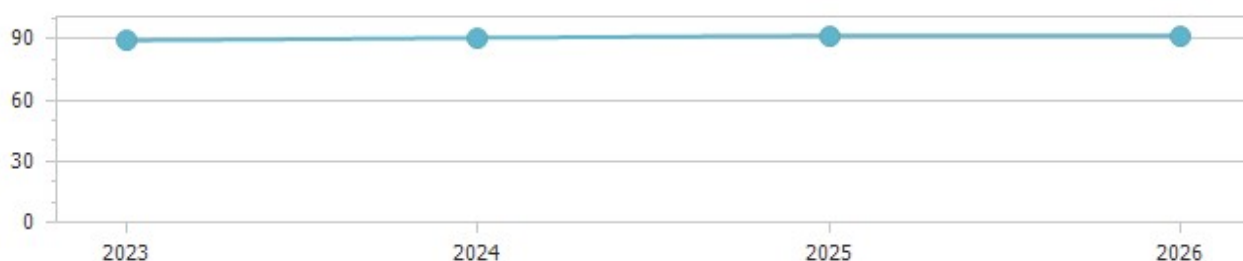


L'accesso al credito è effettuato compatibilmente con gli equilibri di bilancio e con il rispetto dei limiti di indebitamento.

Anticipazioni da istituto tesoriere/cassiere					
Tipologia	Previsioni definitive 2023	Previsioni 2024	Variazione %	Previsioni 2025	Previsioni 2026
100 Anticipazioni da istituto tesoriere/cassiere	11.000.000,00	9.000.000,00	-18,18	9.000.000,00	9.000.000,00
Totale	11.000.000,00	9.000.000,00	-18,18	9.000.000,00	9.000.000,00



Indicatore autonomia finanziaria								
	Anno 2023		Anno 2024		Anno 2025		Anno 2026	
Titolo I + Titolo III	19.702.010,80	89,27	15.401.090,86	90,56	15.452.137,86	91,58	15.452.137,86	91,58
Titolo I + Titolo II + Titolo III	22.069.542,17		17.006.126,70		16.873.531,24		16.873.531,24	



Indicatore autonomia impositiva								
	Anno 2023		Anno 2024		Anno 2025		Anno 2026	
Titolo I	8.805.108,99	39,90	8.850.090,86	52,04	8.897.137,86	52,73	8.897.137,86	52,73
Entrate correnti	22.069.542,17		17.006.126,70		16.873.531,24		16.873.531,24	



Indicatore autonomia impositiva entrate proprie				
	Anno 2023	Anno 2024	Anno 2025	Anno 2026

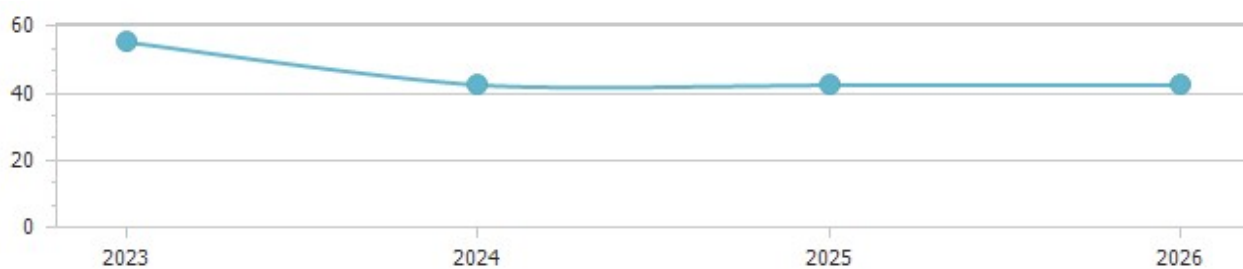
Titolo I	8.805.108,99		8.850.090,86		8.897.137,86		8.897.137,86
		44,69		57,46		57,58	57,58
Titolo I + Titolo III	19.702.010,80		15.401.090,86		15.452.137,86		15.452.137,86



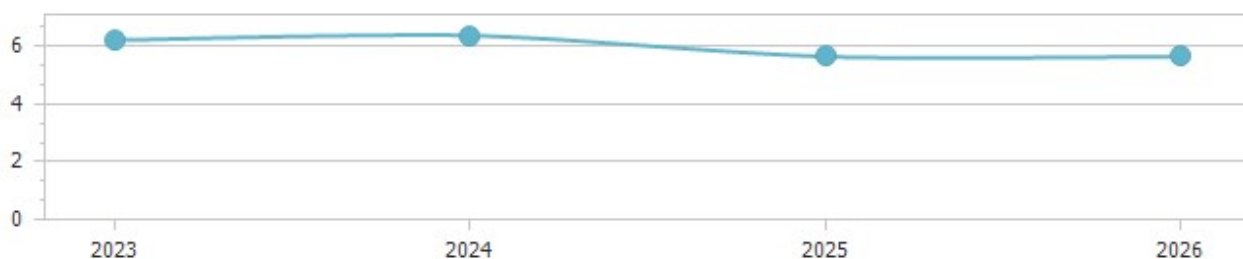
Indicatore autonomia tariffaria								
	Anno 2023		Anno 2024		Anno 2025		Anno 2026	
Entrate extratributarie	10.896.901,81		6.551.000,00		6.555.000,00		6.555.000,00	
		49,38		38,52		38,85		38,85
Entrate correnti	22.069.542,17		17.006.126,70		16.873.531,24		16.873.531,24	



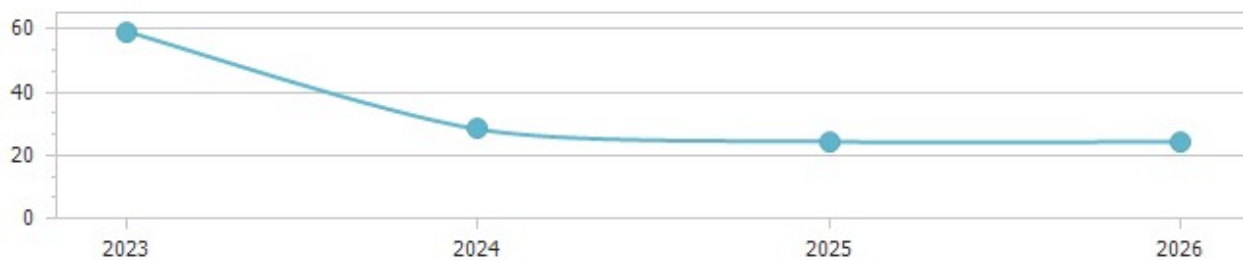
Indicatore autonomia tariffaria entrate proprie								
	Anno 2023		Anno 2024		Anno 2025		Anno 2026	
Titolo III	10.896.901,81		6.551.000,00		6.555.000,00		6.555.000,00	
		55,31		42,54		42,42		42,42
Titolo I + Titolo III	19.702.010,80		15.401.090,86		15.452.137,86		15.452.137,86	



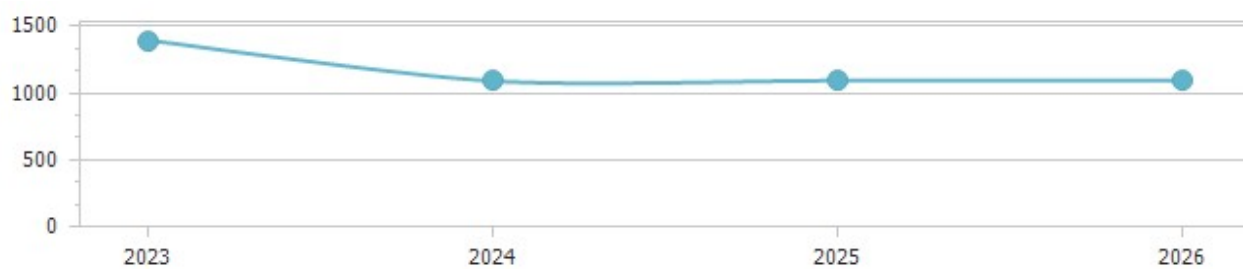
Indicatore dipendenza erariale								
	Anno 2023		Anno 2024		Anno 2025		Anno 2026	
Trasferimenti statali	1.369.708,72	6,21	1.082.881,64	6,37	952.039,18	5,64	952.039,18	5,64
Entrate correnti	22.069.542,17		17.006.126,70		16.873.531,24		16.873.531,24	



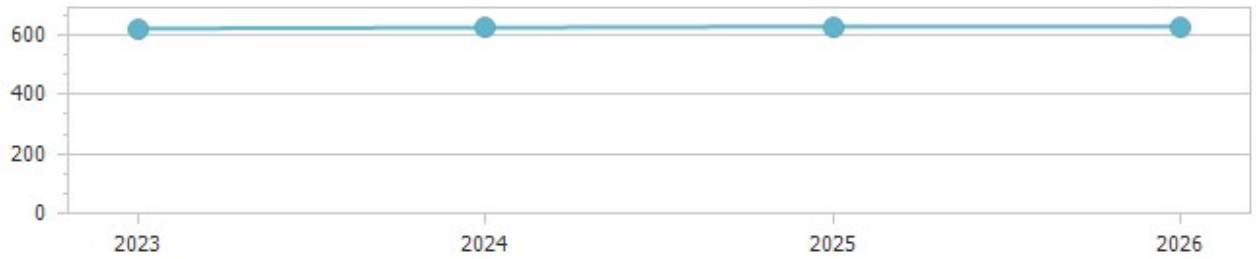
Indicatore intervento Regionale								
	Anno 2023		Anno 2024		Anno 2025		Anno 2026	
Trasferimenti Regionali	838.642,65	59,34	400.154,20	28,31	344.354,20	24,37	344.354,20	24,37
Popolazione	14.133		14.133		14.133		14.133	



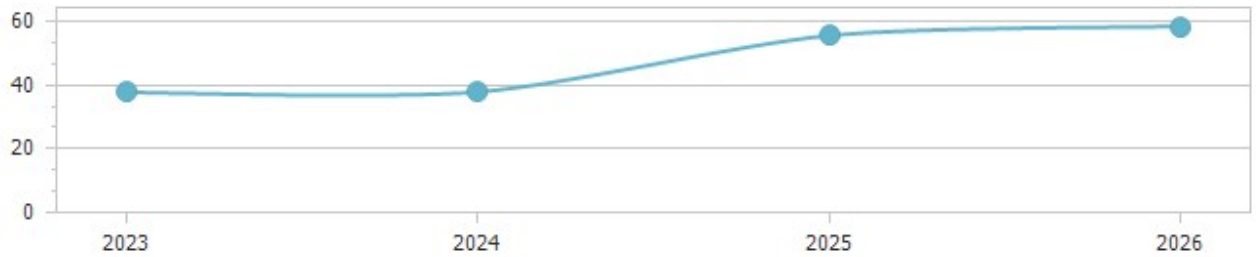
Indicatore pressione finanziaria								
	Anno 2023		Anno 2024		Anno 2025		Anno 2026	
Titolo I + Titolo III	19.702.010,80		15.401.090,86		15.452.137,86		15.452.137,86	
Popolazione	14.133	1.394,04	14.133	1.089,73	14.133	1.093,34	14.133	1.093,34



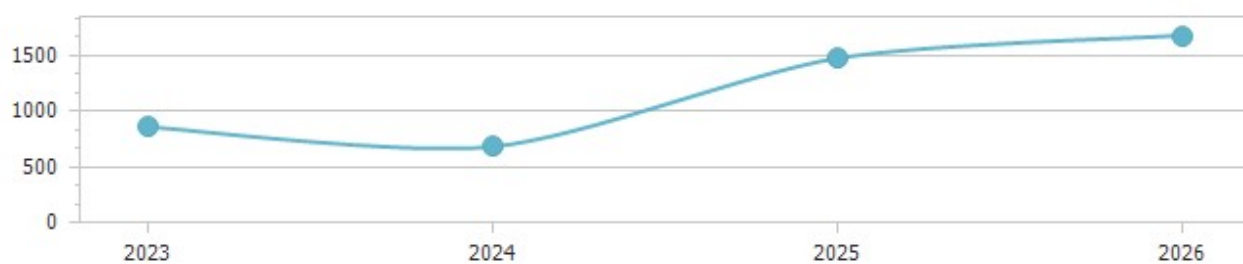
Indicatore pressione tributaria								
	Anno 2023		Anno 2024		Anno 2025		Anno 2026	
Titolo I	8.805.108,99		8.850.090,86		8.897.137,86		8.897.137,86	
Popolazione	14.133	623,02	14.133	626,20	14.133	629,53	14.133	629,53



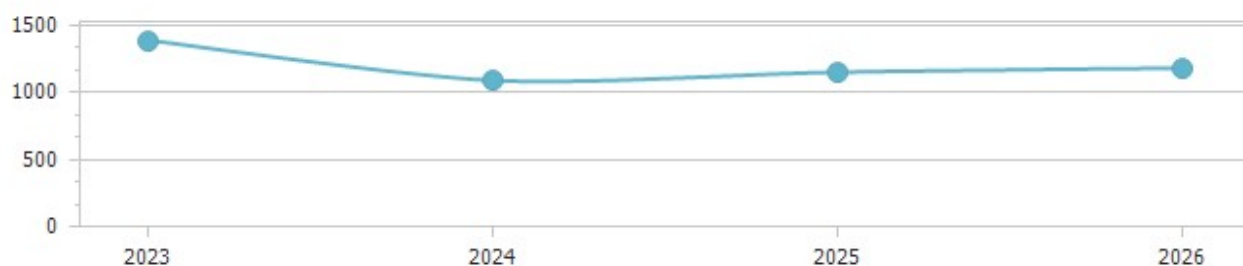
Indicatore propensione investimento								
	Anno 2023		Anno 2024		Anno 2025		Anno 2026	
Spesa c/capitale	12.126.531,16	37,70	9.642.062,05	37,83	20.882.879,88	55,51	23.767.013,88	58,41
Spesa corrente + Spesa c/capitale + Rimborso prestiti	32.166.845,04		25.484.774,42		37.619.660,73		40.692.735,12	



Spesa in conto capitale pro-capite								
	Anno 2023		Anno 2024		Anno 2025		Anno 2026	
Titolo II – Spesa in c/capitale	12.126.531,16	858,03	9.642.062,05	682,24	20.882.879,88	1.477,60	23.767.013,88	1.681,67
Popolazione	14.133		14.133		14.133		14.133	



Spesa corrente pro-capite								
	Anno 2023		Anno 2024		Anno 2025		Anno 2026	
Titolo I - Spesa corrente	19.623.238,88		15.397.532,37		16.269.880,85		16.711.171,24	
Popolazione	14.133	1.388,47	14.133	1.089,47	14.133	1.151,20	14.133	1.182,42



Incidenza della spesa per trasferimenti sulla spesa corrente								
	Anno 2023		Anno 2024		Anno 2025		Anno 2026	
Trasferimenti correnti	1.182.543,14		1.109.605,10		1.145.105,10		1.145.105,10	
Spesa corrente	19.623.238,88	6,03	15.397.532,37	7,21	16.269.880,85	7,04	16.711.171,24	6,85



PROSPETTO DIMOSTRATIVO DEL RISPETTO DEI VINCOLI DI INDEBITAMENTO DEGLI ENTI LOCALI

ENTRATE RELATIVE AI PRIMI TRE TITOLI DELLE ENTRATE
(rendiconto penultimo anno precedente quello cui viene prevista l'assunzione dei mutui) ex art. 204, c. 1 del D.L.gs. N 267/2000

ENTRATE RELATIVE AI PRIMI TRE TITOLI DELLE ENTRATE

1) Entrate correnti di natura tributaria, contributiva e perequativa (Titolo I)	8.313.190,56
2) Trasferimenti correnti (titolo II)	1.898.548,43
3) Entrate extratributarie (titolo III)	2.296.265,46
TOTALE ENTRATE PRIMI TRE TITOLI	12.508.004,45

SPESA ANNUALE PER RATE MUTUI/OBBLIGAZIONI

Livello massimo di spesa annuale (1):	1.250.800,45
Ammontare interessi per mutui, prestiti obbligazionari, aperture di credito e garanzie di cui all'articolo 207 del TUEL autorizzati fino al 31/12/2023 (2)	177.238,31
Ammontare interessi per mutui, prestiti obbligazionari, aperture di credito e garanzie di cui all'articolo 207 del TUEL autorizzati nell'esercizio 2024	0,00
Contributi erariali in c/interessi su mutui	0,00
Ammontare interessi riguardanti debiti espressamente esclusi dai limiti di indebitamento	0,00
Ammontare disponibile per nuovi interessi	1.073.562,14

TOTALE DEBITO CONTRATTO

Debito contratto al 31/12/2023	4.826.210,57
Debito autorizzato nel 2024	300.000,00
TOTALE DEBITO DELL'ENTE	5.126.210,57

DEBITO POTENZIALE

Garanzie principali o sussidiarie prestate dall'Ente a favore di altre Amministrazioni pubbliche e di altri soggetti	0,00
di cui, garanzie per le quali è stato costituito accantonamento	0,00
Garanzie che concorrono al limite di indebitamento	0,00

(1) Per gli enti locali l'importo annuale degli interessi sommato a quello dei mutui precedentemente contratti, a quello dei prestiti obbligazionari precedentemente emessi, a quello delle aperture di credito stipulate ed a quello derivante da garanzie prestate ai

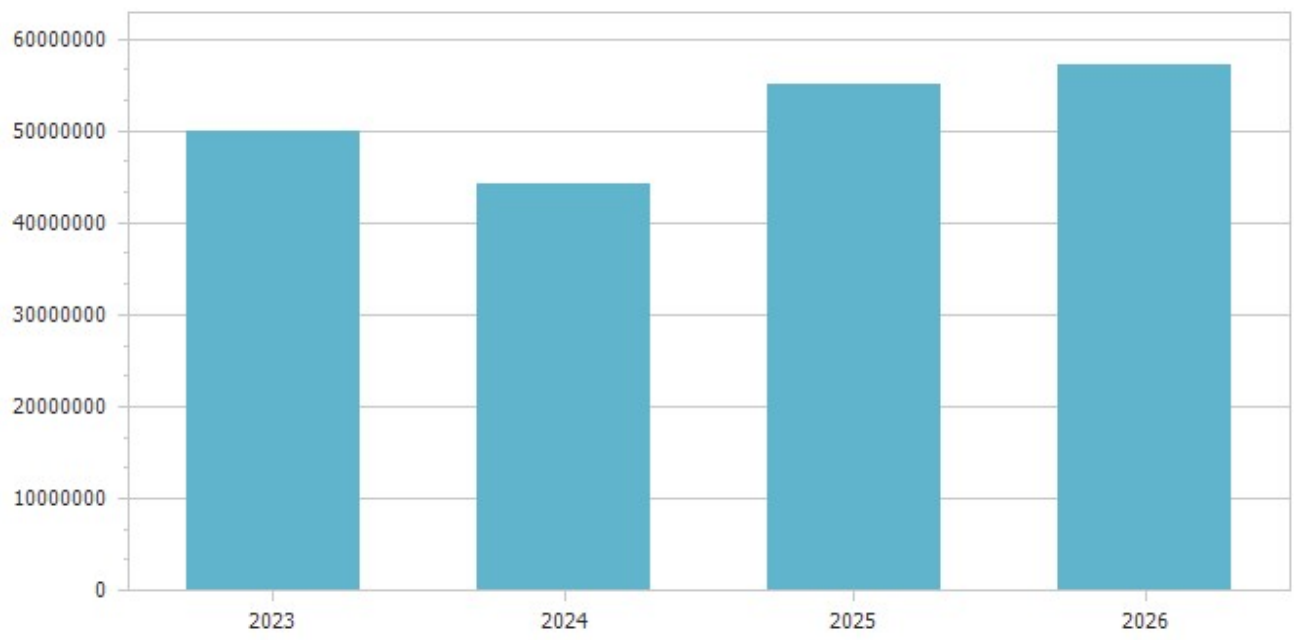
sensi dell'articolo 207, al netto dei contributi statali e regionali in conto interessi, non supera il 12 per cento, per l'anno 2011, l'8 per cento, per gli anni dal 2012 al 2014, e il 10 per cento, a decorrere dall'anno 2015, delle entrate relative ai primi tre titoli del

rendiconto del penultimo anno precedente quello in cui viene prevista l'assunzione dei mutui. Per gli enti locali di nuova istituzione si fa riferimento, per i primi due anni, ai corrispondenti dati finanziari del bilancio di previsione (art. 204, comma 1, del TUEL).

(2) Con riferimento anche ai finanziamenti imputati contabilmente agli esercizi successivi

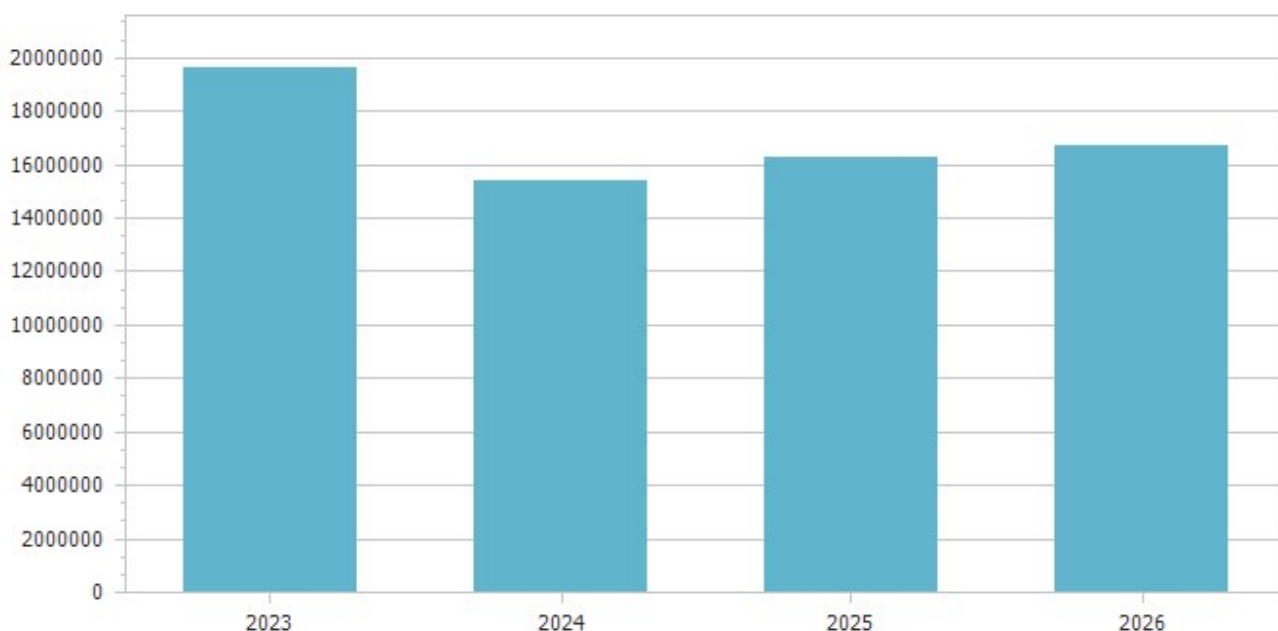
Riepilogo missioni

Missione	Previsioni definitive 2023	Previsioni 2024	Variazione %	Previsioni 2025	Previsioni 2026
1 Servizi istituzionali, generali e di gestione	9.265.699,39	6.620.296,02	-28,55	8.702.030,39	8.994.624,00
3 Ordine pubblico e sicurezza	2.572.351,17	1.319.776,17	-48,69	1.322.810,00	1.422.810,00
4 Istruzione e diritto allo studio	2.868.738,93	4.387.776,00	52,95	6.106.600,00	3.656.600,00
5 Tutela e valorizzazione dei beni e attivita' culturali	457.457,38	833.680,00	82,24	1.307.880,00	307.880,00
6 Politiche giovanili, sport e tempo libero	1.003.062,49	23.986,00	-97,61	14.500,00	14.500,00
7 Turismo	0,00	0,00	0,00	0,00	0,00
8 Assetto del territorio ed edilizia abitativa	1.321.979,52	903.000,00	-31,69	2.951.000,00	7.921.000,00
9 Sviluppo sostenibile e tutela del territorio e dell'ambiente	4.056.038,06	3.233.550,00	-20,28	5.234.550,00	5.664.550,00
10 Trasporti e diritto alla mobilita'	3.231.900,00	2.742.510,00	-15,14	5.352.510,00	6.752.510,00
11 Soccorso civile	9.000,00	9.000,00	0,00	9.000,00	9.000,00
12 Diritti sociali, politiche sociali e famiglia	1.566.577,05	1.933.595,72	23,43	1.909.684,16	1.309.684,16
14 Sviluppo economico e competitivita'	512.371,00	56.500,00	-88,97	56.500,00	56.500,00
15 Politiche per il lavoro e la formazione professionale	91.000,00	0,00	-100,00	0,00	0,00
17 Energia e diversificazione delle fonti energetiche	0,00	0,00	0,00	0,00	0,00
20 Fondi e accantonamenti	5.927.518,61	4.119.398,07	-30,50	4.155.416,57	4.152.526,96
50 Debito pubblico	657.635,00	676.190,00	2,82	696.120,00	430.550,00
60 Anticipazioni finanziarie	11.000.000,00	9.000.000,00	-18,18	9.000.000,00	9.000.000,00
99 Servizi per conto terzi	5.449.000,00	8.293.000,00	52,19	8.293.000,00	7.493.000,00
Totale	49.990.328,60	44.152.257,98	-11,68	55.111.601,12	57.185.735,12

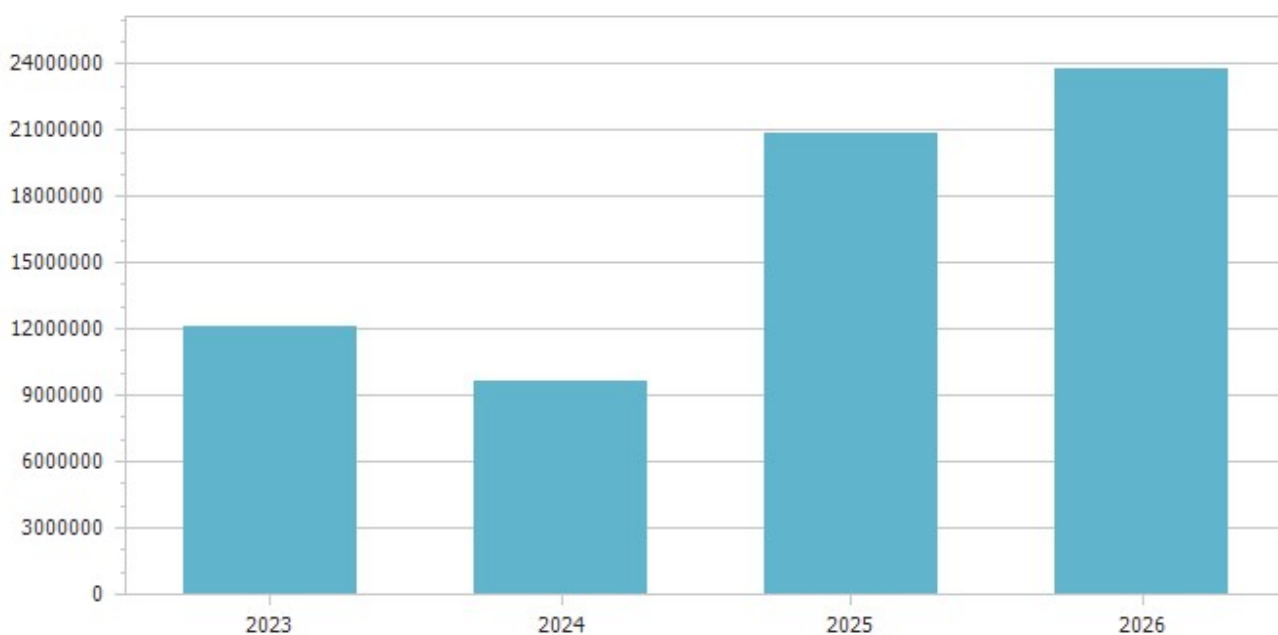


Previsioni 2024					
Missione	Titolo 1	Titolo 2	Titolo 3	Titolo 4	Titolo 5
1 Servizi istituzionali, generali e di gestione	2.772.812,46	2.473.000,00	0,00	0,00	0,00
3 Ordine pubblico e sicurezza	1.033.500,00	286.276,17	0,00	0,00	0,00
4 Istruzione e diritto allo studio	419.776,00	3.968.000,00	0,00	0,00	0,00
5 Tutela e valorizzazione dei beni e attivita' culturali	333.680,00	500.000,00	0,00	0,00	0,00
6 Politiche giovanili, sport e tempo libero	14.000,00	9.986,00	0,00	0,00	0,00
7 Turismo	0,00	0,00	0,00	0,00	0,00
8 Assetto del territorio ed edilizia abitativa	173.000,00	730.000,00	0,00	0,00	0,00
9 Sviluppo sostenibile e tutela del territorio e dell'ambiente	3.118.550,00	115.000,00	0,00	0,00	0,00
10 Trasporti e diritto alla mobilita'	1.842.510,00	900.000,00	0,00	0,00	0,00
11 Soccorso civile	9.000,00	0,00	0,00	0,00	0,00
12 Diritti sociali, politiche sociali e famiglia	1.273.795,84	659.799,88	0,00	0,00	0,00
14 Sviluppo economico e competitivita'	56.500,00	0,00	0,00	0,00	0,00
15 Politiche per il lavoro e la formazione professionale	0,00	0,00	0,00	0,00	0,00
17 Energia e diversificazione delle fonti energetiche	0,00	0,00	0,00	0,00	0,00
20 Fondi e accantonamenti	4.119.398,07	0,00	0,00	0,00	0,00
50 Debito pubblico	231.010,00	0,00	0,00	445.180,00	0,00
60 Anticipazioni finanziarie	0,00	0,00	0,00	0,00	9.000.000,00
99 Servizi per conto terzi	0,00	0,00	0,00	0,00	0,00
Totale	15.397.532,37	9.642.062,05	0,00	445.180,00	9.000.000,00

Spese correnti					
Macroaggregato	Previsioni definitive 2023	Previsioni 2024	Variazione %	Previsioni 2025	Previsioni 2026
1.01 Redditi da lavoro dipendente	1.757.499,90	2.031.210,00	15,57	2.036.990,00	2.040.990,00
1.02 Imposte e tasse a carico dell'ente	127.203,19	149.190,00	17,28	149.100,00	149.100,00
1.03 Acquisto di beni e servizi	10.166.414,04	7.586.619,20	-25,38	8.224.849,18	8.674.849,18
1.04 Trasferimenti correnti	1.182.543,14	1.109.605,10	-6,17	1.145.105,10	1.145.105,10
1.07 Interessi passivi	240.560,00	231.010,00	-3,97	229.220,00	216.000,00
1.09 Rimborsi e poste correttive delle entrate	20.000,00	53.100,00	165,50	53.100,00	53.100,00
1.10 Altre spese correnti	6.129.018,61	4.236.798,07	-30,87	4.431.516,57	4.432.026,96
Totale	19.623.238,88	15.397.532,37	-21,53	16.269.880,85	16.711.171,24



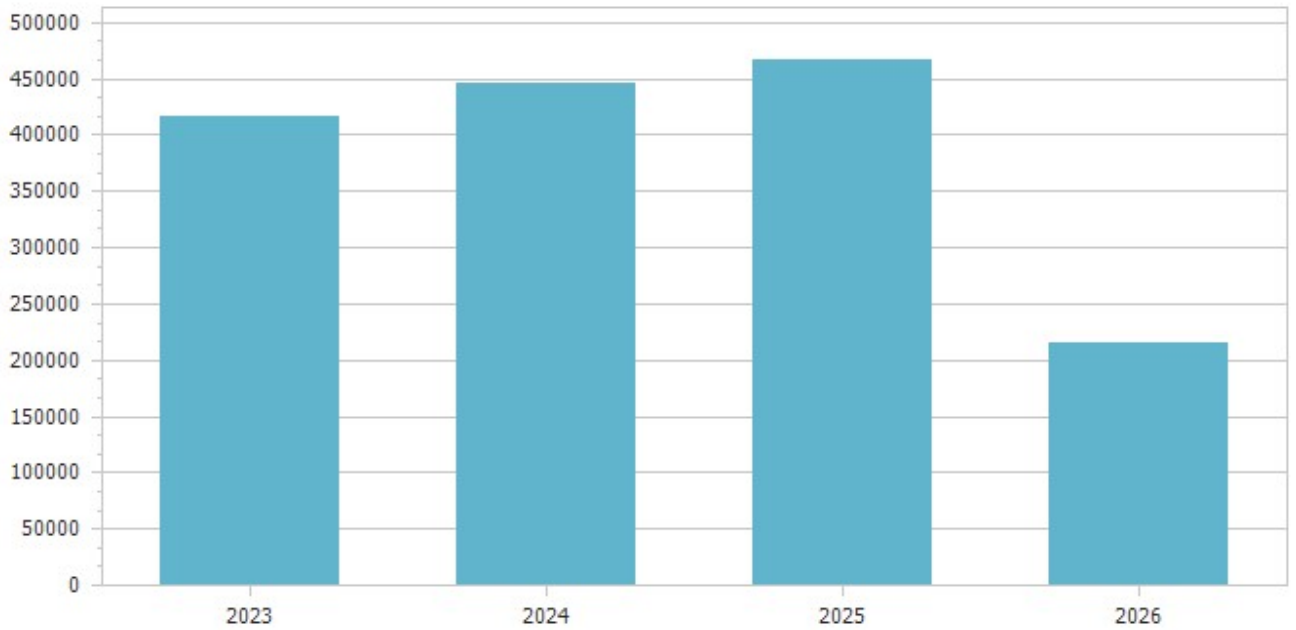
Spese in conto capitale					
Macroaggregato	Previsioni definitive 2023	Previsioni 2024	Variazione %	Previsioni 2025	Previsioni 2026
2.02 Investimenti fissi lordi e acquisto di terreni	12.081.731,16	9.622.062,05	-20,36	20.862.879,88	23.747.013,88
2.03 Contributi agli investimenti	44.800,00	20.000,00	-55,36	20.000,00	20.000,00
2.04 Altri trasferimenti in conto capitale	0,00	0,00	0,00	0,00	0,00
2.05 Altre spese in conto capitale	0,00	0,00	0,00	0,00	0,00
Totale	12.126.531,16	9.642.062,05	-20,49	20.882.879,88	23.767.013,88



In questa voce sono classificate le spese relative alla realizzazione di nuove opere, agli interventi di manutenzione straordinaria ed alle spese di progettazione previste nel piano delle opere pubbliche e le spese per altri interventi quali ad esempio a manutenzione straordinaria di immobili, scuole, strade e verde pubblico tenendo conto delle spese finanziate a mezzo del fondo pluriennale vincolato, e le spese re-imputate da esercizi precedenti.

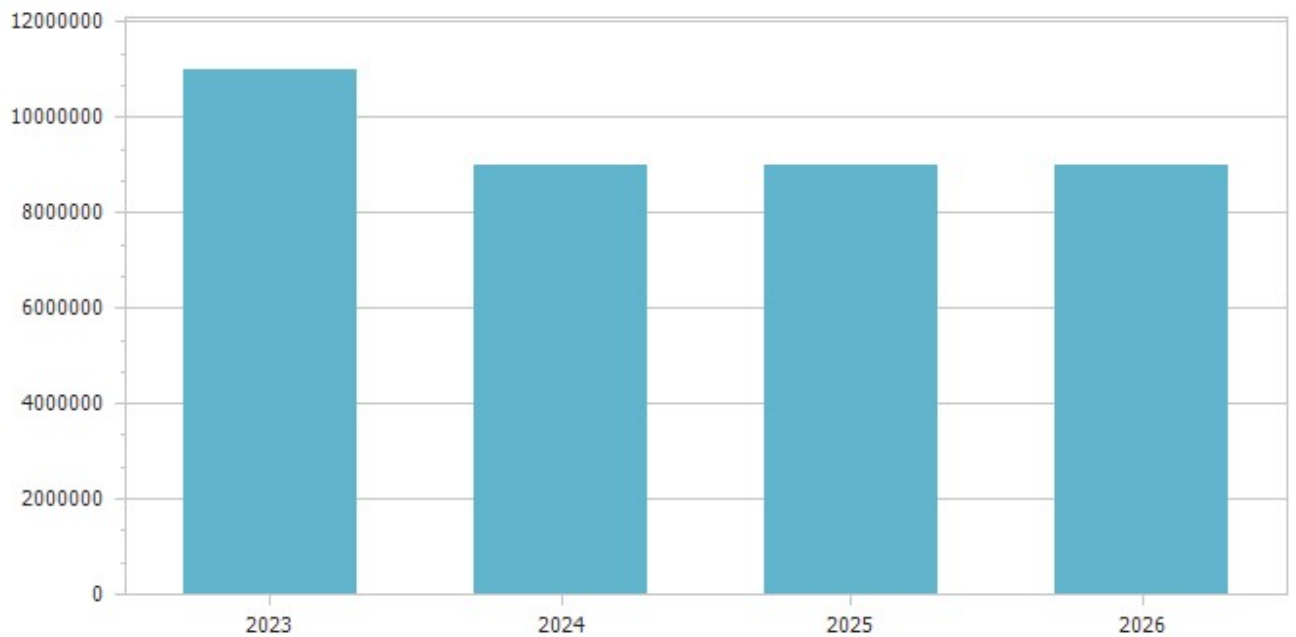
Le spese per incremento di attività finanziarie si riferiscono a pagamenti da depositi bancari in conto mutui Cassa DD PP come previsto dalle nuove disposizioni normative previste dal D. Lgs. 118/2011.

Rimborso Prestiti					
Macroaggregato	Previsioni definitive 2023	Previsioni 2024	Variazione %	Previsioni 2025	Previsioni 2026
4.01 Rimborso di titoli obbligazionari	246.500,00	252.500,00	2,43	258.500,00	0,00
4.02 Rimborso prestiti a breve termine	33.800,00	51.100,00	51,18	51.600,00	52.000,00
4.03 Rimborso mutui e altri finanziamenti a medio lungo termine	136.775,00	141.580,00	3,51	156.800,00	162.550,00
4.05 Fondi per rimborso prestiti	0,00	0,00	0,00	0,00	0,00
Totale	417.075,00	445.180,00	6,74	466.900,00	214.550,00



Il limite della capacità di indebitamento previsto dall'art. 204 del TUEL per gli anni 2024 - 2026 è ampiamente rispettato

Chiusura Anticipazioni ricevute da istituto tesoriere/cassiere					
Macroaggregato	Previsioni definitive 2023	Previsioni 2024	Variazione %	Previsioni 2025	Previsioni 2026
5.01 Chiusura Anticipazioni ricevute da istituto tesoriere/cassiere	11.000.000,00	9.000.000,00	-18,18	9.000.000,00	9.000.000,00
Totale	11.000.000,00	9.000.000,00	-18,18	9.000.000,00	9.000.000,00



Come già specificato per le entrate, il ricorso all'anticipazione è necessario per garantire il rispetto dei termini di pagamento e l'importo è correlato ad ugual entrata